

商工中金ビジネスWeb
ご利用マニュアル

照会、振込・振替サービス編



(2010年9月6日)

も く じ

Web照会サービス／Web振込・振替サービス

ログイン	1
------------	---

照会サービス

残高照会・取引照会	2
-----------------	---

振込・振替サービス

事前登録方式	4
--------------	---

都度指定方式

入金先個別指定による振込・振替	6
-----------------------	---

履歴選択による振込・振替	9
--------------------	---

入金先口座一覧による振込・振替	10
-----------------------	----

依頼内容の照会・取消	11
------------------	----

Web振込・振替サービス承認機能

承認機能の利用有無設定	13
-------------------	----

振込・振替承認機能の権限設定	14
----------------------	----

振込・振替データ作成（承認依頼データの作成）

入金先指定方法の選択	16
------------------	----

受取人番号指定（事前登録方式）による承認依頼データ作成	17
-----------------------------------	----

入金先履歴一覧（都度指定方式）による承認依頼データ作成	18
-----------------------------------	----

入金先個別指定（都度指定方式）による承認依頼データ作成	19
-----------------------------------	----

入金先口座一覧（都度指定方式）による承認依頼データ作成	22
-----------------------------------	----

振込・振替データの承認	23
-------------------	----

承認済取引の照会・取消

承認済取引の照会	25
----------------	----

承認済取引の取消	26
----------------	----

未承認取引の照会	27
----------------	----

振込・振替データの編集・削除

振込・振替データの編集	28
-------------------	----

振込・振替データの削除	29
-------------------	----

サービスご利用のヒント

用語集	30
-----------	----

注意事項	32
------------	----

略語の一覧	34
-------------	----

※ 本冊子掲載の画面等はサービス向上にともなうシステム改良のため、変更される場合もございます。あらかじめご了承ください。

Web照会サービス／Web振込・振替サービス

ログイン

1. ログイン画面を表示



(商工中金ビジネスWebトップ画面)

当金庫ホームページ (<http://www.shokochukin.co.jp/>) から「商工中金ビジネスWeb」のトップ画面を表示し「ログイン」ボタンをクリックして、ログイン画面を表示してください。

— お願い —

※万一、商工中金のホームページを表示することができない場合には、ログイン画面のURLを直接指定していただくことにより、お取引いただくことができます。

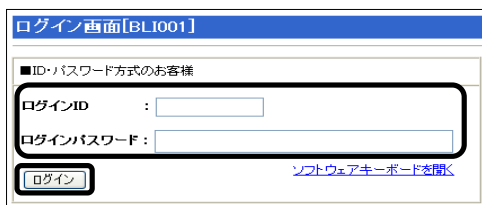
URLは次のとおりです。

(<https://www.caweb.anser.or.jp/cgi/caweb.aic?CCT0080=2004>)

2. ログイン

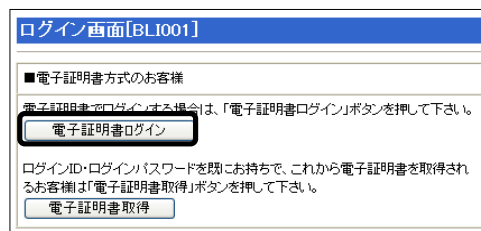
【ID・パスワード方式】と【電子証明書方式】ではログイン方法が異なりますのでご注意ください。

● ID、パスワード方式のお客様

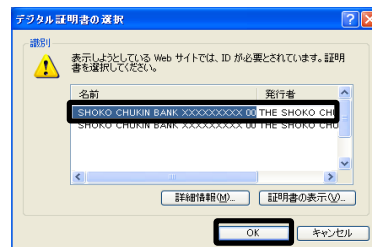


「ログインID」「ログインパスワード」を入力して「ログイン」ボタンをクリックしてください。

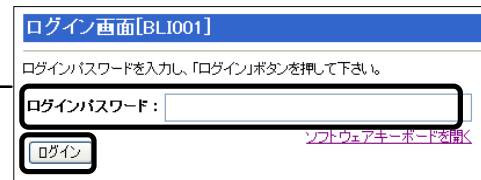
● 電子証明書方式のお客様



①「電子証明書ログイン」ボタンをクリックしてください。



②ログイン口座の電子証明書を選択し、「OK」ボタンをクリックしてください。



③「ログインパスワード」を入力して「ログイン」ボタンをクリックしてください。



— ID・パスワードをお忘れになった場合 —

マスターユーザが「IDやパスワード」をお忘れになった場合は、お取引店での手続きが必要となりますのでお取引店までお問い合わせください。

当金庫所定の手続き終了後、「ログインID取得」より再度「ログインID登録手続き」をお願いいたします。

一般ユーザ（管理者ユーザを含む）が「IDやパスワード」を忘れた場合はマスターユーザの方にご連絡をお願いします。マスターユーザが当該一般ユーザの削除・追加を行うことで利用可能となります。

Web照会サービス

メインメニュー画面[BPT001]

最新利用履歴

選択	ご案内日	最終終了日	区分	タイトル
<input checked="" type="radio"/>	2005/5/18	2005/5/17 12:10:40	ご案内	ご利用開始のご案内

【お取引口座一覧】

選択	加入者番号	口座	口座メモ
<input checked="" type="radio"/>	1311234567	131-1-1234567	支払口座
<input type="radio"/>	1311234567	131-2-2654321	残高照会専用口座

残高照会 取引照会 振込・振替

メインメニュー画面のお取引口座一覧から照会する口座を選択し、「残高照会」もしくは「取引照会」ボタンを選択し、「照会用暗証番号」を入力してください。
※「取引照会」は代表口座のみご利用が可能です。

【お取引口座一覧】

お取引口座を選択し、それぞれの取引種別ボタンを押して下さい。
取引照会、振込・振替をご利用の場合は、一番上のお取引口座(振込・振替の資金引落口座)を選択して下さい。

選択	加入者番号	口座	口座メモ
<input checked="" type="radio"/>	1311234567	131-1-1234567	支払口座
<input type="radio"/>	1311234567	131-2-2654321	残高照会専用口座

取引種別別
残高照会 取引照会 振込・振替

残高照会

Web照会サービスとしてご登録いただいているお取引口座の残高をご確認いただけます。

残高照会入力画面[BZ002]

【対象口座】

加入者番号	口座メモ
1311234567	支払口座

照会用暗証番号: ●●●●

照会用暗証番号を入力し「実行」ボタンを押して下さい。

実行 中止

照会用暗証番号4桁を入力し「実行」ボタンをクリックしてください。

照会用暗証番号（4桁）を入力
●照会用暗証番号
Web照会サービスのお申込の際にお客様にご指定いただく番号で、ご本人様が行った照会であることを確認するためのものです。

残高照会結果画面[BZ001]

2008/5/18 14:32

加入者番号
1311234567

商中工業株式会社様

支店名	科目	口座番号	口座メモ
本店営業部	普通	1234567	支払口座

現在の預金残高	¥1,000,000
お引出し可能残高	¥800,000
5月17日の預金残高	¥900,000
4月末の預金残高	¥2,000,000

戻る メインメニュー画面へ 振込・振替 印刷

残高照会結果画面
指定したお取引口座の「現在の預金残高」、「お引出し可能残高」、「前営業日の預金残高」、「前月末の預金残高」が表示されます。

取引照会

Web照会サービスのお申込み口座（代表口座）の入出金明細または振込入金明細をご確認いただけます。

取引照会入力画面[BNY00]

【対象口座】

加入者番号
1311234567

ご希望の照会対象を選択して下さい。
取引種別指定する場合は、(取引種別番号) ~ (決済種別番号) の範囲で指定して下さい。

入出金明細の照会

選択	照会方法	照会日付	照会取引番号	照会内容説明
<input checked="" type="radio"/>	最新分			最新分の入出金明細照会です。 最新分指で取引開始日時を指定して下さい。
<input type="radio"/>	日付指定	01 月 01 日		最新分指の取引のうち入出金日(当日を含め30営業日以内)を指定して照会照会です。
<input type="radio"/>	日付指定(再照会)	01 月 01 日	%期間%-%日付%	入出金日(当日を含め30営業日以内)と取引種別番号を指定して照会照会です。
<input type="radio"/>	全ての明細			当日を含め30営業日分の全ての入出金明細照会です。
<input type="radio"/>	日付指定(期間指定)	01 月 01 日 ~ 01 月 01 日		当日を含め30営業日以内で期間指定した入出金明細照会です。

振込入金の照会

選択	照会方法	照会日付	照会取引番号	照会内容説明
<input type="radio"/>	振込入金明細照会			振込入金の入出金明細照会です。 最新分指で取引開始日時を指定して下さい。
<input type="radio"/>	振込入金明細再照会	%期間%-%日付%		当日の振込入金取引種別番号を指定して照会照会です。

照会用暗証番号: ●●●●

照会用暗証番号を入力し「実行」ボタンを押して下さい。

実行 中止

照会対象を選択して照会用暗証番号4桁を入力し「実行」ボタンをクリックしてください。

1. 入出金明細の照会
 - 最新分
まだご確認いただいていないお取引のうち、当日分を含め30営業日分の入出金明細の照会ができます。
 - 日付指定
まだご確認いただいていないお取引のうち、ご指定日付(当日分を含め30営業日以内)の入出金明細の照会ができます。
 - 日付指定(再照会)
既にご確認いただいたお取引のうち、ご指定日付(当日分を含め30営業日以内)の入出金明細の再照会ができます。

取引照会入力画面[BNY050]

【得意口座】

加入者番号
1311234567

ご希望の照会内容を選擇して下さい。
取引番号を指定する場合は、(先頭指定番号)～(末尾指定番号)の範囲で指定して下さい。

入出金明細の照会

選択	照会方法	照会日付	照会取引番号	照会方法説明
<input checked="" type="radio"/>	最新分			最新の入出金明細照会です。 最新照会での取引明細を最新分として照会して下さい。
<input type="radio"/>	日付指定	01 月 01 日		最新照会での取引のうち、指定日を含めた30営業日以内を指定して照会できます。
<input type="radio"/>	日付指定(両指定)	01 月 01 日	1234567890	入出金日(指定日)の30営業日以内の取引番号を指定して照会照会できます。
<input type="radio"/>	取引範囲	01 月 01 日	01 月 01 日	当日を含めた30営業日分の全ての入出金明細照会です。
<input type="radio"/>	日付指定(期間指定)	01 月 01 日	01 月 01 日	当日を含めた30営業日以内で期間指定した入出金明細照会です。

振込入金明細の照会

選択	照会方法	照会日付	照会取引番号	照会方法説明
<input type="radio"/>	振込入金明細照会			最新照会での振込入金明細照会です。 最新照会での取引明細を最新分として照会して下さい。
<input type="radio"/>	日付指定(期間指定)	01 月 01 日	01 月 01 日	当日の振込入金明細照会を指定して照会照会です。

照会照会番号:

照会照会番号を入力し、実行ボタンをクリックして下さい。

- 全ての明細
当日を含めて最大30営業日分の全ての入出金明細の照会ができます。
- 日付指定(期間指定)
当日を含めて30営業日以内でご指定いただいた期間の入出金明細の照会ができます。
- 2. 振込入金明細の照会
- 振込入金明細照会
まだご確認いただいていないお取引のうち、当日分を含め30営業日分の振込入金明細の照会が可能です。
- 当日分振込入金明細再照会
既にご確認いただいたお取引のうち、当日分の振込入金明細の再照会が可能です。

照会用暗証番号(4桁)を入力

●照会用暗証番号

Web照会サービスのお申込の際にお客様にご指定いただく番号で、ご本人様が行った照会であることを確認するためのものです。

入出金明細照会結果画面[BNY002]

最新の入出金明細照会

2008/5/18 14:32:05

加入者番号
1311234567

商中工業株式会社様

支店名	科目	口座番号	口座メモ
本店営業部	普通	1234567	支払口座

番号	日付	お支払い金額	お預り金額	取引区分	金融機関名/支店名	摘要
001	5月18日分	¥99,370		出金	アサーハロン	ショッピング
002	5月18日分		¥100,000	振込入金	ヤエス	クレジット
合計		¥99,370	¥100,000			
残高			¥1,234,567			

メインメニュー画面へ | 指込・振替 | 取引照会入力画面へ | 印刷画面へ

Microsoft Money Moneyへ取り込む | ANSER連携ソフトウェアダウンロード

左図は入出金明細照会結果(例)画面

取引照会結果をダウンロードすることができます。

テキスト形式(タブ区切り)で取り込むことができます。

をクリックしてください。

CSV形式のフォーマットは、タブ区切りのフォーマットです。Excelやメモ帳などで開くことができます。

(Excelでタブ区切りのファイルを開く場合は、「ファイルの種類」を「すべてのファイル」に設定してください。)

Moneyへ取り込むことができます。

をクリックしてください。

MoneyはMicrosoft社が提供するソフトウェアです。Moneyのフォーマットは、Money上で利用できる形式であり、Money独自のフォーマットです。

⚠️ ご確認ください

照会できる時間帯は、以下の通りです。

- 平日 8:45~19:00 (銀行休業日はご利用いただけません)

※サービス利用申込以前の明細は表示されません。

※一度ご覧いただいた明細は、印刷するかファイルへダウンロードすることをお勧めします。

Web振込・振替サービス

事前登録方式による振込・振替

あらかじめ当金庫に対して「振込・振替口座（入金指定口座）登録依頼書」にてご登録いただいた「入金指定口座」へ振込・振替を行うことができます。

メインメニュー画面[BPT001]

商中工業株式会社 商中電子 123456@shokochu.kin.co.jp

▼ご利用履歴

最近3回のログイン日時	2005/5/19 10:30:20	2005/5/17 12:10:40	2005/5/16 14:15:30	
選択	ご案内日	最終終了日	区分	タイトル
☑	2005/5/18	2005/9/18	ご案内	ご利用開始のご案内

▼お知らせ

選択	加入者番号	口座	口座メモ
☑	1311234567	131-1-1234567	支払口座
☐	1311234567	131-2-2654321	残高照会専用口座

【お申込口座一覧】

お申込口座を選択し、それぞれの取引種別ボタンを押して下さい。
取引種別：振込・振替をご利用の場合は、一番上のお申込口座(振込・振替の資金引落口座)を選択して下さい。

【取引種別】

残高照会 取引照会 **振込・振替**

- ① 「お申込口座」（代表口座）を選択してください。
商工中金ビジネスWebメインメニュー画面のお取引口座一覧から一番上の「お申込口座」（代表口座）を選択し、「振込・振替」ボタンをクリックしてください。

入金先選択画面[BKM050]

【代表口座】

加入者番号	口座メモ
1311234567	支払口座

【事前登録方式】

受取人番号を選択し番号を入力して、「次へ」ボタンを押して下さい。
受取人番号は3桁の数字(入金指定口座登録依頼書)で届出ていただいた3桁の登録番号です。

選択 受取人番号 001 次へ

- ② 受取人番号（登録番号）を入力してください。
「受取人番号」をクリックして選択後、入金先の登録番号である「受取人番号」（3桁の数字）を入力し、「次へ」ボタンをクリックしてください。

●受取人番号

あらかじめ当金庫にて「振込・振替口座（入金指定口座）登録依頼書」にてお申込み登録いただいた入金指定口座の登録番号のことです。

金額指定[登録]画面[BKM051]

【代表口座】

加入者番号	口座メモ
1311234567	支払口座

【入金先】

受取人番号
001

振込金額を入力し、指定日を選択して下さい。
「先方負担」を選択した場合、入力した金額から先方負担手数料を引いた金額が振込金額となります。

金額 : 100000 円

手数料

☐ 当方負担

☑ 先方負担(指定金額) 630 円

指定日 : 5月20日

振込・振替暗証番号: ●●●●

振込・振替暗証番号を入力し「次へ」ボタンを押して下さい。

次へ 戻る 中断

- ③ 「金額」「手数料」「指定日」「振込・振替暗証番号」を入力し、「次へ」ボタンをクリックしてください。

振込・振替暗証番号（4桁）を入力

●振込・振替暗証番号

Web振込・振替サービスのお申込の際にお客様にご指定いただく番号で、ご本人様が行った振込・振替であることを確認するためのものです。

先方負担手数料について

- 先方負担手数料は振込金額を計算するために利用・表示しております。
当金庫にお支払いいただく金額ではありません。
- 手数料は「当方負担」「先方負担（指定金額）」から選択可能です。
- 「先方負担」を選択した場合、支払金額から先方負担手数料を差引いた金額が、振込金額となります。

振込・振替内容確認画面[BKM052]

【代表口座】

加入者番号	口座メモ
1311234567	支払口座

【取引依頼内容】

金融機関名	八重洲銀行	支払金額	¥100,000
支店名	大手町	先方負担手数料	¥630
科目	普通	入金金額	¥99,370
口座番号	1234560	振込負担手数料	¥630
受取人名	シロヤマウチヤ	引当合計金額	¥100,000
受取人番号	001	日付	指定日 5月20日
		受付番号	0518001

※先方負担手数料欄「*」が表示されている場合は、手数料との間に差額が生じます。

承認暗証番号: ●●● [この暗証番号を再入力してください](#)

暗証番号を入力し、「実行」ボタンをクリックして下さい。

【ご注意】
入金先の口座の種類(科目)、口座番号、受取人名が相違している振込金が入金されない場合があります。
その場合、お取引日にて画面での確認・手続が必要になることがあります(振込手数料の追加・増額、手数料等を申し渡される場合があります)ので、入力内容については十分に確認をお願いします。

実行

④取引内容を確認し「承認暗証番号」を入力し、「実行」ボタンをクリックしてください。

承認暗証番号（3桁）を入力

●承認暗証番号

Web振込・振替サービスのお申込の際にお客様にご指定いただく番号で、ご本人様が行った振込・振替であることを確認するためのものです。
承認暗証番号は振込・振替取引が成立の都度システムで変更される3桁可変の暗証番号です。

振込・振替内容確認画面[BKM052]

【代表口座】

加入者番号	口座メモ
1311234567	支払口座

【取引依頼内容】

金融機関名	八重洲銀行	支払金額	¥100,000
支店名	大手町	先方負担手数料	¥630
科目	普通	入金金額	¥99,370
口座番号	1234560	振込負担手数料	¥630
受取人名	シロヤマウチヤ	引当合計金額	¥100,000
受取人番号	001	日付	指定日 5月20日
		受付番号	0518002

※先方負担手数料欄「*」が表示されている場合は、手数料との間に差額が生じます。

確認

2025/5/19 11:59:58に受付番号0518001番で同内容の振込・振替を既に実行済みです。
依頼内容をご確認のうえ、お取引を継続する場合は「確認」のチェックボックスにチェックを入れて下さい。

承認暗証番号: ●●● [この暗証番号を再入力してください](#)

暗証番号を入力し、「実行」ボタンをクリックして下さい。

【ご注意】
入金先の口座の種類(科目)、口座番号、受取人名が相違している振込金が入金されない場合があります。
その場合、お取引日にて画面での確認・手続が必要になることがあります(振込手数料の追加・増額、手数料等を申し渡される場合があります)ので、入力内容については十分に確認をお願いします。

実行

※二重振込防止機能について

- ・二重振込を検知した際、注意メッセージ表示に加え確認のチェックボックスを表示いたします。
- ・依頼内容とメッセージに表示された受付番号の処理結果を確認のうえ、お取引を継続する場合は「確認」チェックボックスにチェックを入れて操作を進めてください(処理結果はメインメニューの「依頼内容の照会・取消」メニューから確認できます)。
- ・確認欄のチェックボックスが未選択の場合は、「振込振替結果」画面には遷移できず、振込・振替は完了できません。
- ・二重振込と判定する取引は次のとおりです。
受付日または振込指定日、入金先口座、振込金額がすべて一致する取引履歴が存在する取引。



ご確認ください

- Web振込・振替サービスでの当日扱いの振込・振替受付時限は15:00までとなりますのでご注意ください。
なお、予約扱いの振込・振替受付時限は19:00までとなります。
- 予約扱いの振込・振替は10営業日先までの指定ができます。
- 予約扱いの振込・振替を行った場合、資金移動の前日までにお振込資金のご入金をお願いします。
- 予約扱いで振込・振替依頼を行った場合は、振込・振替指定日に必ずご依頼の処理結果をご確認ください。
(振込・振替指定日の処理において、お振込資金の引落ができなかった場合は振込処理が行われませんので、再度お振込の操作を行ってください。この場合、ご依頼の処理結果をご確認されないまま再振込を行うと二重振込防止機能が働き確認メッセージが表示されます。)

都度指定方式による振込・振替

- 当金庫に対して事前のご登録いただくことなく、振込の都度、画面上で入金先をご指定いただくことで振込・振替を行うことができます。都度指定方式による振込・振替の利用には別途お申込が必要です。
- 先方負担手数料は、メインメニュー画面の「先方負担手数料登録・変更」から事前登録が可能です。

1. 入金先個別指定による振込・振替

入金先個別指定により振込・振替をする場合は、支払口座選択後、個別に「金融機関名」、「支店名」、「受取人名」等を入力していただきます。

【お取引口座一覧】
お取引口座を選択し、それぞれの取引種別ボタンを押して下さい。
取引種別：振込・振替をご利用の場合は、一番上のお取引口座(振込・振替の資金引落口座)を選択して下さい。

選択	加入者番号	口座	口座メモ
<input checked="" type="radio"/>	1311234567	131-1-1234567	支払口座
<input type="radio"/>	1311234567	131-2-2654321	残高照会専用口座

【取引種別】
残高照会 取引照会 **振込・振替**

①支払口座を選択してください。

商工中金ビジネスWebメインメニュー画面のお取引口座一覧から一番上の「お申込口座」(代表口座)を選択し、「振込・振替」ボタンをクリックしてください。

入金先選択画面[BKM050]

【代表口座】
加入者番号: 1311234567 口座メモ: 支払口座

【事前登録方式】
受取人番号を選択し番号を入力して、「次へ」ボタンを押して下さい。
受取人番号とは「振込・振替口座(入金指定口座)登録簿番号」で届出いただいた3桁の登録番号です。

選択: 受取人番号: 001 [次へ]

【履歴選択】
最近10回の入金先から選択し、「履歴選択」ボタンを押して下さい。

選択	日付	金融機関名	支店名	科目	口座番号	受取人名	手数料
<input type="radio"/>	5月20日	八重洲銀行 (9999)	大手町 (999)	普通	1234560	シダチ21ハナコ	当方負担

選択欄「×」が表示されている振込振替履歴は、振込先の金融機関もしくは支店の情報に変更が発生しております。

【入金先個別指定】
振込先の銀行・支店名を検索して入金先口座を個別に指定する振込・振替です。
[入金先個別指定]ボタンを押して下さい。

入金先個別指定

【入金先口座一覧】
本サービスで登録した入金先の一覧から選択する振込・振替です。
[入金先口座一覧]ボタンを押して下さい。

中断

②入金先選択画面の「入金先個別指定」ボタンをクリックしてください。

金融機関検索1画面[BKM005]

商工中金はこちらからご指定下さい。

商工中金

金融機関の種類を選択し、50音の文字ボタンを押すか、金融機関名を入力して検索して下さい。

金融機関の種類: 銀行

50音検索(金融機関名の先頭の文字ボタンを押して下さい)

文字ボタン

金融機関名(半角カナ)3文字以内を入力し、「検索」ボタンを押して下さい。

(半角カナ)検索

戻る 中断

③入金先金融機関を指定してください。

当金庫の口座へ振込・振替をする場合は、「商工中金」ボタンをクリックしてください。

他行の口座へ振込・振替をする場合

入金先の金融機関の種類を選択後、次のいずれかの方法で検索してください。

③-1 「文字ボタン」で金融機関名の最初の1文字をクリックしてください。

③-2 金融機関名の最初の文字(半角カナ1~3文字)を入力し、「検索」ボタンをクリックしてください。

金融機関検索2画面[BKM006]

金融機関名を選択して下さい。

金融機関名: 八重洲銀行 山川銀行

次へ 戻る 中断

④検索した金融機関を選択し、「次へ」ボタンをクリックしてください。

⑤-1 「文字ボタン」で支店名の最初の1文字をクリックしてください。

⑤-2 支店名の最初の文字（半角カナ1～3文字）を入力し、「検索」ボタンをクリックしてください。

⑥ 検索した支店を選択し、「次へ」ボタンをクリックしてください。

⑦ 「入金先科目」、「入金先口座番号」、「受取人名」（半角カナ、半角英数字、半角記号）を入力し、「次へ」ボタンをクリックしてください。

※受取人名に入力できる文字は半角カナ、半角英字（大文字）、半角数字で30文字以内です。
（30文字を超える場合は30文字まで入力してください。）

法人略語について

法人の受取人名には略語を使用することができます。

- 例：株式会社→カ）×××
 有限会社→×××（ユ
 協同組合→キヨウクミ

（詳しくは、P.34の「略語の一覧」をご覧ください。）

ご確認ください

- 入金先の「入金先科目」・「入金先口座番号」・「受取人名」が相違していると、振込・振替できない場合があります。
- その場合、お取引店窓口で組戻し手続きが必要になります（振込手数料の他に組戻し手数料が必要になります）ので、入力内容については十分にご確認願います。

金額指定[都度]画面[BKMO02]

【支払口座】

加入者番号	口座メモ
1311234567	支払口座

【入金先】

金融機関名	支店名	科目	口座番号	受取人名
八重洲銀行	大手町	普通	1234560	シヨクチュウハナコ

振込金額を入力し、指定日を選択して下さい。
「先方負担」を選択した場合、入力した金額から先方負担手数料を引いた金額が振込金額となります。

金額 : 100000 円(半角数字)

手数料 : 当方負担
 先方負担(登録済み金額) 円(半角数字)
 先方負担(指定金額) 円(半角数字)

指定日 : 5月20日

振込・振替暗証番号 : ●●●● [ソフトウェアキーボードを開く](#)

上へ戻れば「次へ」ボタンを押して下さい。

⑧ 「金額」「手数料」「指定日」「振込・振替暗証番号」を入力し、「次へ」ボタンをクリックしてください。

振込・振替暗証番号（4桁）を入力

●振込・振替暗証番号

Web振込・振替サービスのお申込の際にお客様にご指定いただく番号で、ご本人様が行った振込・振替であることを確認するためのものです。

先方負担手数料について

- 先方負担手数料は振込金額を計算するために利用・表示しております。
当金庫にお支払いいただく金額ではありません。
- 手数料は「当方負担」「先方負担（登録済み金額）」「先方負担（指定金額）」から選択可能です。
- 「先方負担」を選択した場合、支払金額から先方負担手数料を差引いた金額が、振込金額となります。
- 「先方負担」手数料は、事前に登録済みの手数料を差引く方法と、依頼画面で直接指定いただく方法が選択可能です。
- 先方負担手数料は、メインメニュー画面の「先方負担手数料登録・変更」から登録・変更が可能です。

振込・振替内容確認画面[BKMO52]

【代表口座】

加入者番号	口座メモ
1311234567	支払口座

【取引体細内容】

金融機関名	八重洲銀行	支払金額	¥100,000
支店名	大手町	先方負担手数料	¥630
科目	普通	入金金額	¥99,370
口座番号	1234560	振込負担手数料	¥630
受取人名	シヨクチュウハナコ	引落合計金額	¥100,000
		日付	指定日 5月20日
		受付番号	0518001

※先方負担手数料欄に「*」が表示されている場合は、手数料との間に差額が生じています。

承認暗証番号 : ●●●● [ソフトウェアキーボードを開く](#)

確認暗証番号 : ●●●● [ソフトウェアキーボードを開く](#)

暗証番号を入力し、「実行」ボタンを押して下さい。

《ご注意》
入金先の口座の種類(科目)、口座番号、受取人名が間違っていると振込金が入金できない場合があります。
その場合、お取引内容にて画面での確認し、手続等が必要になることがあります(振込手数料の3%に制限し手数料等を申し廻す場合があります)ので、入力内容について十分にご確認ください。

⑨ 振込・振替内容確認し暗証番号を入力し、「実行」ボタンをクリックしてください。

承認暗証番号（3桁）を入力

●承認暗証番号

Web振込・振替サービスのお申込の際にお客様にご指定いただく番号で、ご本人様が行った振込・振替であることを確認するためのものです。
承認暗証番号は振込・振替取引が成立の都度システムで変更される3桁可変の暗証番号です。

確認暗証番号（4桁）の入力

●確認暗証番号

Web振込・振替サービスの都度指定方式のお申込の際にお客様にご指定いただく番号で、ご本人様が行った振込・振替であることを確認するためのものです。

⚠️ ご確認ください

- Web振込・振替サービスでの当日扱いの振込・振替受付時限は15:00までとなりますのでご注意ください。
なお、予約扱いの振込・振替受付時限は19:00までとなります。
- 予約扱いの振込・振替は10営業日先までの指定ができます。
- 予約扱いの振込・振替を行った場合、資金移動の前日までにお振込資金のご入金をお願いします。
- 予約扱いで振込・振替依頼を行った場合は、振込・振替指定日に必ずご依頼の処理結果をご確認ください。
(振込・振替指定日の処理において、お振込資金の引落ができなかった場合は振込処理が行われませんので、再度お振込の操作を行ってください。この場合、ご依頼の処理結果をご確認されないまま再振込を行うと二重振込防止機能が働き確認メッセージが表示されます。詳細はp.5をご覧ください。)

振込・振替結果画面[BKM004]

2008/5/18 14:32

【代表口座】

加入者番号	口座メモ
1311234567	支払口座

【取引結果】

金融機関名	八重洲銀行	支払金額	¥100,000
支店名	大手町	先方負担手数料	¥630
科目	普通	入金金額	¥99,370
口座番号	1234560	振込負担手数料	¥630
受取人名	シヨウエツハコ	引落合計金額	¥100,000
	日付	指定日	5月20日

※先方負担手数料欄に「*」が表示されている場合は、手数料との間に差額が生じています。

入金先口座がすでに存在する場合は最新の内容で更新します。

メインメニュー画面へ 入金先口座登録 印刷画面へ

⑩入金先口座一覧に登録することができます。

- 入金先を入金先口座として「入金先口座一覧」に登録することができます。
- 既に登録されている入金先口座の場合は、このお取引の内容で入金先口座情報が更新されます。

※振込・振替結果を印刷する場合は、入金先口座登録をする前に「印刷画面へ」をクリックして印刷してください。

 ご確認ください

入金先は、最大500件まで登録が可能なので、定期的な振込振替する先については登録すると便利です。登録方法はメニューボタンの「入金先口座登録・変更・削除」をクリックのうえ、お手続きください。

2. 履歴選択による振込・振替

都度指定方式による最近10回の個別指定のお取引履歴から入金先口座を選択することができます。

【お取引口座一覧】

お取引口座を選択し、それぞれの取引種別ボタンを押して下さい。
取引種別：振込・振替をご利用の場合は、一番上のお取引口座(振込・振替の資金引落口座)を選択して下さい。

選択	加入者番号	口座	口座メモ
<input checked="" type="radio"/>	1311234567	131-1-1234567	支払口座
<input type="radio"/>	1311234567	131-2-2654321	積高照会専用口座

【取引種別】

積高照会 取引照会 **振込・振替**

①支払口座を選択してください。

商工中金ビジネスWebメインメニュー画面のお取引口座一覧から一番上の「お申込口座」(代表口座)を選択し、「振込・振替」ボタンをクリックしてください。

入金先選択画面[BKM050]

【代表口座】

加入者番号	口座メモ
1311234567	支払口座

【事前登録方式】

受取人番号を選択し、番号を入力して、「次へ」ボタンを押して下さい。
受取人番号とは「振込・振替口座(入金指定口座)登録後報告」で届出いただいた9桁の登録番号です。

選択 受取人番号

001 次へ

【履歴選択】

最近10回の入金先から選択し、「履歴選択」ボタンを押して下さい。

選択	日付	金融機関名	支店名	科目	口座番号	受取人名	手数料
<input checked="" type="radio"/>	5月20日	八重洲銀行 (0900)	大手町 (090)	普通	1234560	シヨウエツハコ	当方負担

選択欄に「*」が表示されている振込振替履歴は、振込先の金融機関もしくは支店の情報に変更が生じております。

履歴選択

【入金先個別指定】

振込先の銀行・支店名を検索して入金先口座を個別に指定する振込・振替です。
「入金先個別指定」ボタンを押して下さい。

入金先個別指定

【入金先口座一覧】

本サービスで任意に登録した入金先の一覧から選択する振込・振替です。
「入金先口座一覧」ボタンを押して下さい。

入金先口座一覧

[中断]

②最近10回の個別指定のお取引履歴から入金先を選択し、「履歴選択」ボタンをクリックしてください。

「履歴選択」には同履歴からのお取引、および「入金先個別指定」からのお取引が表示されます。
(都度指定方式による振込・振替のみ表示されます。)

以後のご操作はP.8の⑧～⑨と同様となります。

3. 入金先口座一覧による振込・振替

登録済みの入金先口座一覧から入金先口座を選択することができます。

【お取引口座一覧】
お取引口座を選択し、それぞれの取引種別ボタンを押して下さい。
取引種別：振込・振替をご利用の場合は、一番上のお取引口座(振込・振替の資金引落口座)を選択して下さい。

選択	加入者番号	口座	口座メモ
<input checked="" type="radio"/>	1311234567	131-1-1234567	支払口座
<input type="radio"/>	1311234567	131-2-2654321	残高照会専用口座

【取引種別】
残高照会 取引照会 **振込・振替**

① 支払口座を選択してください。

商工中金ビジネスWebメインメニュー画面のお取引口座一覧から一番上の「お申込口座」(代表口座)を選択し、「振込・振替」ボタンをクリックしてください。

入金先選択画面[BKM050]

【代表口座】

加入者番号	口座メモ
1311234567	支払口座

【事前登録方式】
受取人番号を選択し、番号を入力して、「次へ」ボタンを押して下さい。
受取人番号とは「振込・振替口座(入金指定口座)登録依頼書」で届出いただいた3桁の登録番号です。

選択 受取人番号

【履歴選択】
最近10回の入金先から選択。「履歴選択」ボタンを押して下さい。

選択	日付	金融機関名	支店名	科目	口座番号	受取人名	手数料
<input type="radio"/>	5月20日	八重洲銀行 (9999)	大手町 (999)	普通	1234560	ｼﾞﾌﾞﾌﾞﾌﾞ	当方負担

選択欄「x」が表示されている振込振替履歴は、振込先の金融機関もしくは支店の情報に変更が発生しております。

【入金先個別指定】
振込先の銀行・支店名を検索して入金先口座を個別に指定する振込・振替です。
「入金先個別指定」ボタンを押して下さい。

【入金先口座一覧】
本サービスで任意に登録した入金先の一覧から選択する振込・振替です。
「入金先口座一覧」ボタンを押して下さい。

② 「入金先口座一覧」ボタンをクリックしてください。

振込入金先口座一覧画面[BKM011]

検索を行う場合、以下の項目を入力して「検索」ボタンを押して下さい。
詳細の検索条件を入力するメニューがあります。

【検索条件入力】

金融機関名 金融機関名 : (全角) コード : (半角数字4桁)

支店名 支店名 : (全角) コード : (半角数字3桁)

科目 普通 (1:普通 2:当座) 口座番号 : (半角数字)

受取人名 (半角カナ・半角英数字) 登録名

入金先口座を選択して下さい。
最大100件まで選択可能です。
入金先が100件以上ある場合は表示切り替えが可能です。

【入金先口座一覧】

選択	登録名	金融機関名 支店名 科目 口座番号	受取人名	振込金額	手数料
<input checked="" type="checkbox"/>	商中大部	商工中金(2004) 本店営業部(10) 当座 2345678	ｼﾞﾌﾞﾌﾞﾌﾞ	¥30,000	当方負担
<input checked="" type="checkbox"/>	商中花子	八重洲銀行(1234) 大手町支店(100) 普通 1231234	ｼﾞﾌﾞﾌﾞﾌﾞ		先方負担 (登録済み金額)
<input type="checkbox"/>	商中三郎	商工中金(2004) 本店(100) 普通 1231234	ｼﾞﾌﾞﾌﾞﾌﾞ		先方負担 (指定金額 ¥840)

選択欄「x」が表示されている入金先口座は、入金先の金融機関もしくは支店の情報に変更が発生しております。
入金先口座をご確認ください。

③ 入金先を選択し、「次へ」ボタンをクリックしてください。

登録済み入金先から「金融機関名」「口座番号」「受取人名」「登録名」等から検索して選択することができます。

表示されている入金先口座一覧から選択することができます。
入金先口座は一度に100件まで選択可能です。

以後のご操作はP.8の⑧～⑨と同様となります。

入金先の複数選択機能について

「入金先口座一覧」は最大100件まで、入金先を複数選択することができます。

- 入金先を複数選択された場合は、連続して表示される金額指定画面から「金額」「手数料」「指定日」を入力してください。
- 複数の入金先選択された場合は、お客様の指定により金額指定画面の「振込・振替暗証番号」の入力が省略できます。(承認暗証番号、確認暗証番号の入力は省略できません)

依頼内容の照会・取消

Web振込・振替サービスで振込・振替のお手続きをいただいた内容の確認または取消ができます。

1. 依頼内容の照会

依頼内容の照会・取消

メインメニュー画面[BPT001]

ログインIDの変更
商中工業株式会社 商中花子 123456@hokochukin.co.jp

パスワード変更
▼ご利用履歴

マスターユーザ情報変更
最近3回のログイン日時
2005/5/18 10:30:20 2005/5/17 12:10:40 2005/5/16 14:15:30

口座登録
▼お知らせ

選択	ご案内日	掲載終了日	区分	タイトル
<input checked="" type="radio"/>	2005/5/18	2005/6/18	ご案内	ご利用開始のご案内

メッセージ内容表示 全タイトル表示

【お取引口座一覧】
お取引口座を選択し、それぞれの取引種別ボタンを押して下さい。
取引照会、振込・振替をご利用の場合は、一番上のお取引口座(振込・振替の資金引当口座)を選択して下さい。

選択	加入者番号	口座	口座メモ
<input checked="" type="radio"/>	1311234567	131-1-1234567	支払口座
<input type="radio"/>	1311234567	131-2-2654321	種差照会専用口座

【取引種別】
種差照会 取引照会 振込・振替

①「依頼内容の照会・取消」ボタンをクリックしてください。

取引選択画面[BNS001]

取引内容を選択して下さい。

選択	取引内容
<input checked="" type="radio"/>	振込・振替

よろしければ「次へ」ボタンを押して下さい。

次へ 中断

②「次へ」ボタンをクリックしてください。
(依頼内容の取消は次ページをご覧ください)

振込・振替履歴画面[BNS002]

4月10日～5月19日
照会対象を選択して下さい。

選択	処理状況	受付日	受付番号	取引内容	取引金額	受取人名	振込指定日	支払加入者番号	取引ユーザ
<input checked="" type="radio"/>	受付	5月19日	0519501	振込	¥100,000	シヨチズワグ	5月20日	1234567	豊洲三郎
<input type="radio"/>	取消	5月18日	0416003	振込	¥10,500	加チーカース	5月16日	1234567	豊洲太郎
<input type="radio"/>	受付	5月14日	0416001	振込	¥30,000	加チーカース	5月16日	1234567	豊洲太郎
<input type="radio"/>	受付	5月13日	0416002	振込	¥30,000	加チーカース	5月16日	1234567	豊洲太郎

振込・振替暗証番号 :

<依頼内容の確認>

③照会対象取引を選択し暗証番号を入力して、「照会」ボタンをクリックしてください。

振込・振替暗証番号(4桁)を入力

●振込・振替暗証番号

Web振込・振替サービスのお申込の際にお客様にご指定いただく番号で、ご本人様が行った振込・振替であることを確認するためのものです。

振込・振替照会結果画面[BNS003]

2005/5/19 10:45:30

【代表口座】
加入者番号
1311234567

支店名	科目	口座番号	口座メモ
本店営業部	普通	1234567	支払口座

【照会結果】
振込/振替

【入金先口座】

金融機関名	支店名	科目	口座番号	受取人名	受取人番号	支払金額	先方負担手数料	振込金額	振込手数料	引当合計金額	日付	受付番号
八重洲銀行	大手町	普通	1234560	シヨチズワグ	001	¥100,000	¥630	¥99,370	¥630	¥100,000	指定日 5月20日	0519501

※先方負担手数料欄に「*」が表示されている場合は、手数料との間に差額が生じています。

一覧へ戻る メインメニュー画面へ

引き続き照会等を行う場合は「一覧へ戻る」ボタンをクリックしてください。

2. 依頼内容の取消

下記の振込・履歴画面の表示方法は前ページの①②をご覧ください。

振込・振替履歴画面[BNS002]

4月10日～5月19日
振込対象を選択して下さい。

振込	処理状況	受付日	受付番号	取引内容	取引金額	受取人名	振込指定日	支払加入者番号	取引口座 取引口座
○	受付	5月19日	0519501	振込	¥100,000	シヨウチツバチ	5月20日	1234567	豊洲三都
○	取消	5月15日	0416000	振込	¥10,500	かみーがー	5月16日	1234567	豊洲三都
○	受付	5月14日	0416001	振込	¥30,000	かみーがー	5月16日	1234567	豊洲三都 豊洲花子
○	受付	5月13日	0416002	振込	¥30,000	かみーがー	5月16日	1234567	豊洲三都

依頼内容を確認する場合は、振込・振替暗証番号を入力し「照会」ボタンを押して下さい。

振込・振替暗証番号 : [ソフトウェアキーボード参照](#)

振込・振替暗証番号 : [ソフトウェアキーボード参照](#)

①取消対象取引を選択し暗証番号を入力して、「取消」ボタンをクリックしてください。

振込・振替暗証番号（4桁）を入力

●振込・振替暗証番号

Web振込・振替サービスのお申込の際にお客様にご指定いただく番号で、ご本人様が行った振込・振替であることを確認するためのものです。

振込・振替取消確認画面[BNT001]

【代表口座】

加入者番号	口座メモ
1311234567	支払口座

【取消依頼内容】

振込

金融機関名	支店名	科目	支払金額	先方負担手数料	振込金額	振込手数料	引当合計金額	振込日
八重洲銀行	六手町	普通	¥100,000	¥630	¥99,370	¥630	¥100,000	5月20日

上記、受付番号: 0519501番の依頼を取消します。
取消を依頼する場合は、承認暗証番号を入力し「実行」ボタンを押して下さい。

承認暗証番号 : [ソフトウェアキーボード参照](#)

②取消取引内容を確認し暗証番号を入力して、「実行」ボタンをクリックしてください。

お取引内容が表示されますので、取消内容を確認してください。

承認暗証番号（3桁）を入力

●承認暗証番号

Web振込・振替サービスのお申込の際にお客様にご指定いただく番号で、ご本人様が行った振込・振替であることを確認するためのものです。

承認暗証番号は振込・振替取引が成立の都度システムで変更される3桁可変の暗証番号です。



ご確認ください

依頼内容の取消は振込・振替指定日の前営業日19:00までとなります。

振込・振替指定日が当日のお取引は取消ができませんので、取引店にご連絡ください。

Web振込・振替サービス承認機能

承認機能の利用有無設定

振込・振替サービスにおいて、データの作成者（依頼者）とデータの承認権限者（承認者）を分けることで、セキュリティの向上や業務の効率化を図ることが可能となります。

振込・振替承認機能をご利用になるには、マスターユーザ情報変更画面にて利用設定を行ってください。

ご注意：承認機能利用有無を変更すると、全ての一般ユーザの振込・振替権限と承認権限が無効になりますので再登録が必要となります。

メインメニュー画面[BPT001]

商中工業株式会社 商中花子 123456@shokochukin.co.jp

▼ご利用履歴

最近3回のログイン日時	2005/5/19 10:30:20	2005/5/17 12:10:40	2005/5/16 14:15:30
-------------	--------------------	--------------------	--------------------

▼お知らせ

選択	ご案内日	掲載終了日	区分	タイトル
<input checked="" type="checkbox"/>	2005/5/18	2005/6/18	ご案内	ご利用開始のご案内

メッセージ内容表示 全タイトル表示

【お取引口座一覧】
お取引口座を選択。それぞれの取引種別ボタンを押して下さい。
取引種別：振込・振替をご利用の場合は、一番上のお取引口座(振込・振替の資金引落口座)を選択して下さい。

選択	加入者番号	口座	口座名
<input checked="" type="checkbox"/>	1311234567	131-1-1234567	支払口座
<input type="checkbox"/>	1311234567	131-2-2345678	株主協会専用口座

【取引種別】
 株主協会 取引振込 振込・振替

①「マスターユーザ情報変更」ボタンをクリックしてください。

マスターユーザ情報変更画面[BOJ001]

お客様情報を入力して下さい。

▼企業情報の変更

現在の契約者名 : 商中工業株式会社
 変更する 変更しない

現在の承認機能利用有無 : 利用しない
 利用しない 利用する

※注意事項
承認機能利用有無を変更すると全ての一般ユーザの振込振替権限と承認権限が無効となりますので、再登録が必要となります。
承認機能利用有無の変更を有効にするには、ログインしなおす必要があります。

上記注意事項を確認し承認機能利用有無を変更する場合は、
 確認用パスワードボックスにチェックを入れて下さい。

▼マスターユーザ情報の変更

現在のユーザ名 : 商中花子
 変更する 変更しない

現在のメールアドレス : 123456@shokochukin.co.jp
 変更する 変更しない

新しいメールアドレス :
※確認のため再度入力して下さい。

確認用パスワード :
確認用パスワードを入力し「実行」ボタンを押して下さい。

②マスターユーザ情報変更画面が表示されます。

現在の承認機能利用有無の「利用する」を選択、注意事項確認欄に「✓」を入れてください。

「確認用パスワード」を入力して「実行」ボタンをクリックしてください。

マスターユーザ情報変更結果画面[BOJ002]

▼企業情報の変更内容

契約者名
変更前 : 商中工業株式会社
変更後 :

承認機能利用有無
変更前 : 利用しない
変更後 : **利用する**

▼マスターユーザ情報の変更内容

ユーザ名
変更前 : 商中 花子
変更後 :

メールアドレス
変更前 : 123456@shokochukin.co.jp
変更後 :

上記内容の変更を完了しました。

ログアウト

③マスターユーザ情報変更結果画面が表示されますので内容確認し、「ログアウト」ボタンをクリックしてください。

承認機能利用有無を有効にするには、再ログインが必要となります。

承認機能利用有無を変更すると全ての一般ユーザの振込・振替権限と承認権限が無効となりますので、再ログイン後にメインメニュー画面の「一般ログインID変更・削除」メニューから再登録を行ってください。

振込・振替承認機能の権限設定

振込・振替承認機能をご利用いただきますと、データの作成者とデータの承認者を別に設定することが可能となります。

承認機能利用有無を変更すると全ての一般ユーザの振込・振替権限と承認権限が無効となりますので、メインメニュー画面の「一般ログインID変更・削除」メニューから再設定を行ってください。

依頼内容の
照会・取消

ログインIDの変更

パスワード変更

マスターユーザ
情報変更

口座登録

口座メモ
登録・変更

入金先口座
登録・変更・削除

先方負担手数料
登録・変更

一般ログインID
変更・削除

振込・振替承認
機能の権限設定

利用停止・解除

操作履歴照会

データ伝送
サービス

ログアウト

ログアウトは
こちらから

メインメニュー画面[BPT001]

商中工業株式会社 商中花子 123456@shokochukin.co.jp

▼本承認のお取引

承認待ちのお取引 - 2件 **承認へ**

差戻しのお取引 - 1件 **編集へ**

▼ご利用履歴

最近3回のごログイン日時

2005/5/18 10:30:00	2005/5/17 12:10:40	2005/5/16 14:15:30
--------------------	--------------------	--------------------

▼お知らせ

選択	ご案内日	掲載終了日	区分	タイトル
<input checked="" type="checkbox"/>	2005/5/18	2005/6/18	ご案内	ご利用開始のご案内

メッセージ内容表示: 全タイトル表示:

【お取引口座一覧】

お取引口座を選択し、それぞれの取引種別ボタンをクリックして下さい。
取引照会、振込・振替をご利用の場合は、一番上のお取引口座(振込・振替の資金引落口座)を選択して下さい。

選択	加入者番号	口座	口座メモ
<input checked="" type="checkbox"/>	1311234567	131-1-1234567	支払口座
<input type="checkbox"/>	1312654321	131-2-2654321	種別照会専用口座

【取引種別】

種別照会 取引照会

▼振込・振替

お取引の作成を行う場合は、「振込・振替データ作成」ボタンをクリックして下さい。

①「一般ログインID変更・削除」ボタンをクリックしてください。

一般ユーザを新規に登録いただく場合は「一般ログインID登録」から設定を行います。既存の一般ユーザの権限設定は「一般ログインID変更・削除」から設定を行います。

このマニュアルでは承認機能についての変更を行う場合を説明していますので、一般ユーザの新規登録や他の権限設定については、「ご利用マニュアル・ご利用にあたって」をご覧ください。

一般ログインID変更・削除画面[BUS003]

【一般ユーザの基本情報】

現在の登録状態

ログインID: jirou09

ユーザ名: 商中太郎

サービス状態: サービス中

メールアドレス: jirou@shokochukin.co.jp

メールアドレス状態: 有効

【サービスの利用権限】

現在の登録状態

種別照会: 可

取引照会: 可

振込振替[承認]の依頼: 不可

振込振替[登録]の依頼: 不可

振込振替の承認: 不可

振込振替の取消: 不可

振込・振替取引照会: 可

口座メモ登録・変更: 可

お知らせ削除: 不可

入金先口座登録・変更・削除: 可

データ伝送サービス: 可

一般ログインID登録・変更・削除: 不可

先方負担手数料登録・変更: 不可

全操作履歴照会: 不可

加入者番号の利用権限: 現在の登録状態

1311234567: 可

「変更」または「削除」を押して下さい -> **変更**

②振込・振替権限と承認権限を変更するユーザの「変更」ボタンをクリックしてください。

都度指定方式による振込・振替のお申込がある場合に表示します。

一般ログインID変更実行画面[BUS004]

以下の一般ログインIDの利用権限を変更します。変更内容を入力して下さい。
電子証明書方式の場合、ログインIDを変更することはできません。

【一般ユーザーの基本情報】	現在の値	変更する値
ログインID	jrrou99	(変更不可)
ログインパスワード	(参照不可)	<input type="password"/> ログインパスワード入力 ・先頭英数字で6桁から12桁の文字列です。 ・同一文字が連続して出現していません。 確認のための再入力して下さい。
確認用パスワード	(参照不可)	<input type="password"/> ログインパスワード入力 このパスワードは、登録済みのパスワードと一致する 項目の権限を付与する場合作ります。 確認のための再入力して下さい。
ユーザー名	商中次郎	半角カタ以外 全角で50文字以内
メールアドレス	jrrou@shokochukin.co.jp	半角のみ 半角で64文字以内
【サービスの利用権限】	現在の値	変更する値(利用権限を指定して下さい)
残高照会	可	<input checked="" type="checkbox"/>
取引照会	可	<input checked="" type="checkbox"/>
振込振替照会	不可	<input type="checkbox"/> (振日数、曜日指定不可)
振込振替照会	不可	<input type="checkbox"/>
振込振替の承認	不可	<input type="checkbox"/> (10,000,000円未満)
振込振替の取消	不可	<input type="checkbox"/> (この機能を付与した場合は、必ず取引限度額も半角で入力して下さい。)
振込・振替取引照会	可	<input checked="" type="checkbox"/>
口座メモ登録・変更	不可	<input type="checkbox"/>
お知らせ削除	可	<input checked="" type="checkbox"/>
入金先口座登録・変更・削除	可	<input checked="" type="checkbox"/>
データ伝送サービス	可	<input checked="" type="checkbox"/>
一般ログインID登録・変更・削除	不可	<input type="checkbox"/> (変更不可)
先方負担手数料登録・変更	不可	<input type="checkbox"/>
全操作履歴照会	不可	<input type="checkbox"/>
【加入者番号の利用権限】	現在の値	変更する値(口には必ずチェックして下さい)
1311234567	可	<input checked="" type="checkbox"/>

③振込・振替権限（データ作成権限）または承認権限を設定し「確認用パスワード」を入力し、「実行」ボタンをクリックしてください。

振込・振替権限（データ作成権限）を付与する場合に「✓」を入れてください。
[都度]につきましては、都度指定方式による振込・振替のお申込がある場合に表示します。

承認権限を付与する場合に「✓」を入れてください。
Web振込・振替サービスのお申込の際にご指定いただいた取引限度額の範囲内で入力してください。（「カンマ」(,) 不要）

一般ログインID変更結果画面[BUS005]

以下の通り、一般ログインID情報を変更しました。

【一般ユーザーの基本情報】	処理前の値	変更した値
ログインID	jrrou99	jrrou99
ユーザー名	商中次郎	商中次郎
メールアドレス	jrrou@shokochukin.co.jp	jrrou@shokochukin.co.jp
【サービスの利用権限】	処理前の値	変更した値
残高照会	可	可
取引照会	可	可
振込振替[都度]の依頼	不可	不可
振込振替[登録]の依頼	不可	可
振込振替の承認	不可	可(1回10,000,000円まで)
振込振替の取消	不可	可
振込・振替取引照会	可	可
口座メモ登録・変更	不可	不可
お知らせ削除	可	可
入金先口座登録・変更・削除	可	可
データ伝送サービス	可	可
一般ログインID登録・変更・削除	不可	不可
先方負担手数料登録・変更	不可	不可
全操作履歴照会	不可	不可
加入者番号の利用権限	処理前の値	変更した値
%加入者番号%%口座メモ%	可	可

④変更内容を確認してください。

振込・振替データ作成（承認依頼データ作成）

振込・振替データ（承認依頼データ）の作成は、①受取人番号（「振込・振替口座（入金指定口座）登録依頼書」で当金庫に届出いただいた入金先口座の登録番号3桁を利用して振込む方式）、②入金先個別指定（振込先の銀行・支店名を検索して入金先口座を個別に指定して振込む方式）、③入金先口座一覧（Web上で任意にご登録いただいた入金先の一覧から選択して振込む方式）のいずれからでもデータ作成が可能です。

データ作成後「確定」ボタンをクリックすると、指定した承認者に「承認依頼メール」が送信されますので、承認者はメインメニュー画面の「未承認のお取引」から承認を行ってください。承認するには振込・振替暗証番号、承認暗証番号等が必要となります。

1. 入金先指定方法の選択

メインメニュー画面[BPT001]

ログインIDの変更
パスワード変更
マスターユーザ情報変更
口座登録
口座メモ登録・変更
入金先口座登録・変更・削除
先方負担手数料登録・変更
一般ログインID登録
一般ログインID変更・削除
全一般ログインID利用停止・解除
操作履歴照会
データ伝送サービスへ
ログアウト
お知らせはこちら

▼未承認のお取引
承認待ちのお取引 - 2件 [承認へ]
差戻しのお取引 - 1件 [編集へ]

▼ご利用履歴
最近10回のログイン日時
2005/5/19 10:30:20 | 2005/5/17 12:10:40 | 2005/5/16 14:15:30

▼お知らせ
選択 ご案内日 掲載終了日 区分 タイトル
◎ 2005/5/18 2005/5/18 ご案内 ご利用開始のご案内
メッセージ内容表示 全タイトル表示

【お取引口座一覧】
お取引口座を選択し、それぞれの取引種別ボタンを押して下さい。
取引種別、振込・振替をご利用の場合は、一番上のお取引口座(振込・振替の資金引落口座)を選択して下さい。

選択	加入者番号	口座	口座メモ
◎	1811234567	131-1-1234567	支払口座
○	1812345678	131-2-2345678	特約協会専用口座

【取引種別】
特殊振金 取引振金

▼振込・振替
振込・振替データ作成

①メインメニュー画面の「振込・振替データ作成」ボタンをクリックしてください。

振込・振替データ作成開始画面[BTS001]

新規作成

差戻しのお取引一覧

選択	承認期限	振込指定日	振替番号/取引名	加入者番号	振込方式	入金先口座/受取人番号	振込金額	コメント
○	5月17日	5月17日	5月支払分	1811234567	振込指定方式	新米地産物 北本店 普通 18181818 2桁のみの取引	¥89,000	承認期限に間に合いませんでした。再度お振込みをお願いします。
○	5月28日	5月28日	リース代	1811234567	事前振替方式	002	¥100,000	金額が違っていませんか？確認をお願いします。
○	5月23日	5月23日		1811234567	振込指定方式	豊田銀行 中央支店 当座 0012345 3桁のみ	¥100,457	受取人名が異なっていたので振戻しました。確認をお願いします。
○	5月29日	5月29日	管理費	1811234567	事前振替方式	250	¥07,000	この受取人番号は先日削除しました。

②「新規作成」ボタンをクリックしてください。

←「差戻しのお取引一覧」は承認者より差戻しされた振込・振替データがある場合に表示されます。

振込・振替データ作成支払口座選択画面[BTS002]

【支払口座】

選択	加入者番号	口座	口座メモ
◎	1811234567	131-1-1234567	支払口座

ようしければ「次へ」ボタンを押して下さい。

次へ 戻る 中断

③支払口座選択画面が表示されますので「次へ」ボタンをクリックしてください。

振込・振替データ作成入金先指定方法選択画面[BTS003]

入金先の指定方法を選択して下さい。

【入金先指定方法の選択】

選択	入金先の指定方法
○	受取人番号 事前にお願いいただいた入金先口座の受取人番号を指定します
○	入金先履歴一覧 過去に振込をした入金先口座の一覧から選択します
○	入金先個別指定(検索) 金融機関名、支店名を検索して入金先口座を個別に指定します
○	入金先口座一覧 ブラウザ画面上で登録した入金先口座の一覧から選択します

入金先指定方法を選択して「次へ」ボタンを押して下さい。

次へ 戻る 中断

④入金先の指定方法を選択して「次へ」ボタンをクリックしてください。

- ・受取人番号（「振込・振替口座（入金指定口座）登録依頼書」で当金庫に届出いただいた入金先口座の登録番号3桁を利用する振込・振替です）
→P.17をご覧ください。
- ・入金先履歴一覧（最近10回の個別指定のお取引履歴から入金先口座を指定する振込・振替です）
→P.18をご覧ください。
- ・入金先個別指定（振込先の銀行・支店名を検索して入金先口座を個別に指定する振込・振替です）
→P.19をご覧ください。
- ・入金先口座一覧（Web上で任意にご登録いただいた入金先の一覧から選択する振込・振替です）
→P.22をご覧ください。

2. 受取人番号指定による承認依頼データ作成

あらかじめ当金庫に対して「振込・振替口座（入金指定口座）登録依頼書」にてご登録いただいた「入金先口座」へ振込・振替を行うことができます。

入金先指定方法選択画面（P.16）で「受取人番号」選択すると下記画面が表示されます。

振込・振替データ作成[受取人番号入力]画面[BTS012]

【支払口座】

加入者番号 1811284567	口座名義 支払口座
---------------------	--------------

振込指定日: 5月28日

振込指定明細一覧

受取人番号	金額	手数料	取引名
020	98500円	先方負担 先方負担(指定金額) 円	リース代金

よろしければ「次へ」ボタンを押して下さい。

次へ 戻る 中断

①「振込指定日」、「受取人番号」、「金額」等振込情報を入力し「次へ」ボタンをクリックしてください。

振込・振替データ作成承認者指定画面[BTS015]

承認者を選択し、コメントを入力して下さい。

承認者: 高申太郎

コメント: 5月28日支払リース代です。承認お願いします。

よろしければ「次へ」ボタンを押して下さい。

次へ 戻る 中断

②「承認者」を指定し、「コメント」を入力後「次へ」ボタンをクリックしてください。

コメント入力は任意で承認者への連絡文を入力することができます。
コメントは半角カナ以外で入力してください。

振込・振替データ作成内容確認画面[BTS016]

【支払口座】

加入者番号 1811284567	口座名義 支払口座
---------------------	--------------

振込指定明細一覧

取引名	振込指定日	受取人番号	支払金額	先方負担手数料	振込金額
リース代金	5月28日	020	¥98,500	¥0	¥98,500

承認情報

承認者 高申太郎	承認時刻 5月28日
-------------	---------------

コメント
5月28日支払リース代です。承認お願いします。

確定 確認して承認待ち一覧へ 中断

③作成内容を確認のうえ、「確定」ボタンまたは「確定して承認待ち一覧へ（承認権限がある場合に表示）」ボタンをクリックしてください。

振込データが確定し、承認者へ「承認依頼メール」が送信されますので、承認者は承認時限までに承認を行ってください。
承認を行うには「振込・振替暗証番号」、「承認暗証番号」が必要となります。

⚠️ ご確認ください

- Web振込・振替サービスでの当日扱いの振込・振替承認時限は15:00となりますのでご注意ください。
なお、予約扱いの振込・振替承認時限は19:00となります。
- 予約扱いの振込・振替は10営業日先までの指定ができます。
- 予約扱いの振込・振替を行った場合、資金移動の前日までにお振込資金のご入金をお願いします。
- 予約扱いで振込・振替依頼を行った場合は、振込・振替指定日に必ずご依頼の処理結果をご確認ください。
(振込・振替指定日の処理において、お振込資金の引落ができなかった場合は振込処理が行われませんので、再度お振込の操作を行ってください。この場合、ご依頼の処理結果をご確認されないまま再振込を行うと二重振込防止機能が働き確認メッセージが表示されます。詳細はp.5をご覧ください。)

3. 入金先履歴一覧による承認依頼データ作成

最近10回の入金先個別指定のお取引履歴から入金先口座を指定する振込・振替です。
入金先指定方法選択画面 (P.16) で「入金先履歴一覧」選択すると下記画面が表示されます。

振込振替データ作成入金先履歴一覧画面[BTS025]

入金先を選択して下さい。
【最近10回の入金先】

選択	日付	金融機関名	支店名	科目	口座番号	受取人名	手数料	取引名
<input checked="" type="radio"/>	5月15日	八重洲 (9999)	大手町 (999)	普通	1234560	ツブチウハコ	先方負担	5月支払
<input type="radio"/>	5月20日	藤工中金 (2004)	本店営業部 (131)	当座	2345678	ツブチウハコ	当方負担	振込2

選択欄で「*」が表示されている振込振替履歴は、振込先の金融機関もしくは支店の情報に変更が発生しております。
よろしければ「次へ」ボタンを押して下さい。

① 利用する取引履歴を選択し「次へ」ボタンをクリックしてください。

振込・振替データ作成(振込)画面[BTS004]

【支払口座】

加入者番号
1311234567

口座メモ
支払口座

振込指定日: 5月20日

振込情報を入力して下さい。
「先方負担」を選択した場合、入力した金額から先方負担手数料を引いた金額が振込金額となります。
手数料情報が登録されていない場合は、先方負担(登録済み金額)を指定できません。

【振込集計情報一覧】

登録名 受取人名	入金先口座	金額	手数料	取引名
ツブチウハコ	八重洲銀行 大手町支店 普通 1234560	100000 円	<input checked="" type="radio"/> 当方負担 <input type="radio"/> 先方負担(登録済み金額) <input type="radio"/> 先方負担(指定金額) 円	5月支払

よろしければ「次へ」ボタンを押して下さい。

② 「振込指定日」、「金額」、「手数料」等振込情報を入力し「次へ」ボタンをクリックしてください。

振込・振替データ作成承認者指定画面[BTS015]

承認者を選択し、コメントを入力して下さい。

承認者: 高橋太郎

コメント: 5月20日支払分です。確認をお願いします。

コメントは任意で承認者への連絡文を入力することができます。
半角カナ以外で入力して下さい。

よろしければ「次へ」ボタンを押して下さい。

③ 「承認者」を指定し、「コメント」を入力後「次へ」ボタンをクリックしてください。

コメント入力は任意で承認者への連絡文を入力することができます。
コメントは半角カナ以外で入力してください。

振込・振替データ作成内容確認画面[BTS016]

【支払口座】

加入者番号
1311234567

口座メモ
支払口座

【振込集計情報一覧】

取引名	振込指定日	登録名 受取人名	入金先口座	支払金額	先方負担手数料	振込金額
5月支払	5月20日	ツブチウハコ	八重洲銀行 大手町支店 普通 1234560	¥100,000	¥0	¥100,000

【承認情報】

承認者	承認期限
高橋太郎	5月20日

コメント
5月20日支払分です。確認をお願いします。

上記の内容で承認依頼を行います。
承認依頼履歴の一覧へ

④ 作成内容を確認のうえ、「確定」ボタンまたは「確定して承認待ち一覧へ(承認権限がある場合に表示)」ボタンをクリックしてください。

振込データが確定し、承認者へ「承認依頼メール」が送信されますので、承認者は承認時限までに承認を行ってください。
承認を行うには「振込・振替暗証番号」、「承認暗証番号」、「確認暗証番号」が必要となります。

⚠️ ご確認ください

- Web振込・振替サービスでの当日扱いの振込・振替承認時限は15:00となりますのでご注意ください。
なお、予約扱いの振込・振替承認時限は19:00となります。
- 予約扱いの振込・振替は10営業日先までの指定ができます。
- 予約扱いの振込・振替を行った場合、資金移動の前日までにお振込資金のご入金をお願いします。
- 予約扱いで振込・振替依頼を行った場合は、振込・振替指定日に必ずご依頼の処理結果をご確認ください。
(振込・振替指定日の処理において、お振込資金の引落ができなかった場合は振込処理が行われませんので、再度お振込の操作を行ってください。この場合、ご依頼の処理結果をご確認されないまま再振込を行うと二重振込防止機能が働き確認メッセージが表示されます。詳細はp.5をご覧ください。)

4. 入金先個別指定による承認依頼データ作成

- 当金庫に対して事前のご登録いただくことなく、振込の都度、画面上で入金先をご指定いただくことで振込・振替を行うことができます。都度指定方式による振込・振替の利用には別途お申込が必要です。
- 先方負担手数料は、メインメニュー画面の「先方負担手数料登録・変更」から事前登録が可能です。振込先の銀行・支店名を検索して入金先口座を個別に指定して振込・振替を行うことができます。

入金先指定方法選択画面（P.16）で「入金先個別指定」を選択すると下記画面が表示されます。

①入金先金融機関を指定してください。

当金庫の口座へ振込・振替をする場合は、「商工中金」ボタンをクリックしてください。

他行の口座へ振込・振替をする場合
入金先の金融機関の種類を選択後、次のいずれかの方法で検索してください。

①-1 「文字ボタン」で金融機関名の最初の1文字をクリックしてください。

①-2 金融機関名の最初の文字（半角カナ1～3文字）を入力し、「検索」ボタンをクリックしてください。

②検索した金融機関を選択し、「次へ」ボタンをクリックしてください。

③入金先金融機関の支店を指定してください。

③-1 「文字ボタン」で支店名の最初の1文字をクリックしてください。

③-2 支店名の最初の文字（半角カナ1～3文字）を入力し、「検索」ボタンをクリックしてください。

④検索した支店を選択し、「次へ」ボタンをクリックしてください。

振込・振替データ作成入金先口座指定画面[BTS008]

入金先金融機関名 八重洲銀行
入金先支店名 大手町

入金先情報を入力して下さい。

入金先科目 : 普通 (1:普通 2:当座)
入金先口座番号 : 12345680 (半角数字)
受取人名 : 〆〆〆〆〆〆 (半角カナ、半角英数字)
商工中金の口座へ振込する場合は、受取人名の入力は省略できます。

《ご注意》
入金先の口座の種類(科目)、口座番号、受取人名が相違していると振込金が入金できない場合があります。その場合、お取引店にて書面での確認・手続が必要になることがあります(振込手数料のほかに確認手数料等を申し受ける場合があります)ので、入力内容については十分にご確認ください。

次へ 戻る 中断

- ⑤ 「入金先科目」、「入金先口座番号」、「受取人名」（半角カナ、半角英数字、半角記号）を入力し、「次へ」ボタンをクリックしてください。


※受取人名に入力できる文字は半角カナ、半角英字(大文字)、半角数字で30文字以内です。
(30文字を超える場合は30文字まで入力してください。)

法人略語について

法人の受取人名には略語を使用することができます。

例：株式会社→カ) × × ×
有限会社→× × × (ユ
協同組合→キヨウクミ

(詳しくは、P.34の「略語の一覧」をご覧ください。)

 **ご確認ください**

- 入金先の「入金先科目」・「入金先口座番号」・「受取人名」が相違していると、振込・振替できない場合があります。
- その場合、お取引店窓口で組戻し手続きが必要になります(振込手数料の他に組戻し手数料が必要になります)ので、入力内容については十分にご確認願います。

振込・振替データ作成(都度)画面[BTS004]

【支払口座】
加入者番号 1811234567 口座名義 安私口座

振込指定日: 5月20日

振込情報を入力して下さい。

「先方負担」を選択した場合、入力した金額から先方負担手数料を引いた金額が振込金額となります。手数料情報が登録されていない場合は、先方負担(登録済み金額)を指定できません。

【振込振替明細一覧】

登録名 受取人名	入金先口座	金額	手数料	取引名
〆〆〆〆〆	八重洲銀行 大手町支店 普通 12345680	100000 円	<input checked="" type="radio"/> 当方負担 <input type="radio"/> 先方負担(登録済み金額) <input type="radio"/> 先方負担(指定金額) 円	5月支払

よろしければ「次へ」ボタンを押して下さい。

次へ 戻る 中断

- ⑥ 「振込指定日」、「金額」、「手数料」等振込情報を入力し「次へ」ボタンをクリックしてください。

振込・振替データ作成承認者指定画面[BTS015]

承認者を選択し、コメントを入力して下さい。

承認者: 商中太郎

コメント: 5月20日支払分です。確認をお願いします。

コメントは任意で承認者への連絡文を入力することができます。
半角カナ以外で入力して下さい。

よろしければ「次へ」ボタンを押して下さい。

次へ 戻る 中断

- ⑦ 「承認者」を指定し、「コメント」を入力後「次へ」ボタンをクリックしてください。

コメント入力は任意で承認者への連絡文を入力することができます。
コメントは半角カナ以外で入力してください。

振込・振替データ作成内容確認画面[01S016]

【支払口座】
 加入者番号 101124467
 口座名義 支払口座

【振込振替明細一覧】

取引名	振込指定日	登録名 受取人名	入金先口座	支払金額	先方負担手数料	振込金額
5月支払	5月10日	20222072	八重洲銀行 大分県支店 普通 1234567	¥100,000	¥0	¥100,000

【承認情報】
 承認者 藤中太郎
 承認期限 5月10日

コメント
 5月10日支払分です。確認をお願いします。

上記の内容が正しい場合は、承認をお願いします。

⑧作成内容を確認のうえ、「確定」ボタンまたは「確定して承認待ち一覧へ（承認権限がある場合に表示）」ボタンをクリックしてください。

振込データが確定し、承認者へ「承認依頼メール」が送信されますので、承認者は承認時限までに承認を行ってください。
 承認を行うには「振込・振替暗証番号」、「承認暗証番号」、「確認暗証番号」が必要となります。

振込・振替データ作成結果画面[01S017]

【支払口座】
 加入者番号 101124467
 口座名義 支払口座

【振込振替明細一覧】

取引名	振込指定日	登録名 受取人名	入金先口座	支払金額	先方負担手数料	振込金額
5月支払	5月10日	20222072	八重洲銀行 大分県支店 普通 1234567	¥100,000	¥0	¥100,000

【承認情報】
 承認者 藤中太郎
 承認期限 5月10日


コメント
 5月10日支払分です。確認をお願いします。

上記の内容が正しい場合は、承認をお願いします。

⑨入金先口座一覧に登録することができます。

- ・入金先を入金先口座として「入金先口座一覧」に登録することができます。
- ・既に登録されている入金先口座の場合は、このお取引の内容で入金先口座情報が更新されます。

※データ作成結果を印刷する場合は、入金先口座登録をする前に「印刷」ボタンをクリックして印刷してください。

 **ご確認ください**

- Web振込・振替サービスでの当日扱いの振込・振替承認時限は15:00となりますのでご注意ください。
 なお、予約扱いの振込・振替承認時限は19:00となります。
- 予約扱いの振込・振替は10営業日先までの指定ができます。
- 予約扱いの振込・振替を行った場合、資金移動の前日までにお振込資金のご入金をお願いします。
- 予約扱いで振込・振替依頼を行った場合は、振込・振替指定日に必ずご依頼の処理結果をご確認ください。
 （振込・振替指定日の処理において、お振込資金の引落ができなかった場合は振込処理が行われませんので、再度お振込の操作を行ってください。この場合、ご依頼の処理結果をご確認されないまま再振込を行うと二重振込防止機能が働き確認メッセージが表示されます。詳細はp.5をご覧ください。）

振込・振替承認結果画面[BSN005]			
【支払口座】			
加入者番号 1311234567			
支店名	科目	口座番号	口座メモ
本店営業部	普通	1234567	支払口座
【振込振替明細】			
依頼番号	A0505180001	支払金額	¥100,000
受付番号	0518123	先方負担手数料	¥800
取引名	5月支払	入金金額	¥99,370
金融機関名	八重洲銀行	振込手数料	¥800
支店名	大手町支店	引落合計金額	¥100,000
科目	普通	日付	5月20日
口座番号	1234560		
受取人名	山田花子		
【承認情報】			
依頼者	依頼日	承認日	
高申花子	5月20日	5月20日	
コメント 確認しました。承認します。			
承認待ち一覧へ メインメニュー画面へ 印刷			

- ④振込・振替承認結果画面が表示されます。
お取引内容を印刷する場合は「印刷」ボタンをクリックしてください。

コメント入力は任意でデータ作成者への連絡文を入力することができます。



ご確認ください

- Web振込・振替サービスでの当日扱いの振込・振替承認時限は15:00となりますのでご注意ください。
なお、予約扱いの振込・振替承認時限は19:00となります。
- 予約扱いの振込・振替は10営業日先までの指定ができます。
- 予約扱いの振込・振替を行った場合、資金移動の前日までにお振込資金のご入金をお願いします。
- 予約扱いで振込・振替依頼を行った場合は、振込・振替指定日に必ずご依頼の処理結果をご確認ください。
(振込・振替指定日の処理において、お振込資金の引落ができなかった場合は振込処理が行われませんので、再度お振込の操作を行ってください。この場合、ご依頼の処理結果をご確認されないまま再振込を行うと二重振込防止機能が働き確認メッセージが表示されます。詳細はp.5をご覧ください。)

承認済取引の照会・取消

Web振込・振替サービスの承認機能により振込・振替のお手続きをいただいたお取引内容の照会または取消ができます。

取消は振込・振替指定日の前営業日の19時までとなりますのでご注意ください。

1. 承認済取引の照会

メインメニュー画面[BPT001]

高中文業株式会社 高中文子 123456@shokochukin.co.jp

▼未承認のお取引

承認待ちのお取引 - 2件

差戻しのお取引 - 1件

▼ご利用履歴

最近3回のログイン日時

2005/5/18 10:30:20	2005/5/17 12:10:40	2005/5/16 14:15:30
--------------------	--------------------	--------------------

▼お知らせ

選択	ご案内日	掲載終了日	区分	タイトル
<input checked="" type="radio"/>	2005/5/18	2005/5/18	ご案内	ご利用開始のご案内

メッセージ内容表示

【お取引口座一覧】

お取引口座を選択し、それぞれの取引開始ボタンをクリックして下さい。
取引照会、振込・振替をご利用の場合は、一番上のお取引口座(振込・振替の貸金引当口座)を選択して下さい。

選択	加入者番号	口座	口座メモ
<input checked="" type="radio"/>	1811234567	131-1-1234567	支払口座
<input type="radio"/>	1812345678	131-2-2345678	特殊照会専用口座

【取引履歴】

▼振込・振替

お取引の作成を行う場合は、「振込・振替データ作成」ボタンをクリックして下さい。

- ①メインメニュー画面の「依頼内容の照会・取消」ボタンをクリックしてください。

照会権限

マスターユーザと「振込・振替取引照会」権限を付与された一般ユーザは承認済取引の全取引を照会できます。

「振込・振替依頼」権限または「振込振替の承認・取消」権限が付与されたユーザは自身が依頼または承認した取引について照会することができます。

取消権限

マスターユーザは全ての取引、「振込振替の承認・取消」権限が付与されたユーザは自身が承認した取引について取消することができます。

取引選択画面[BNS101]

取引内容を選択して下さい。

【依頼内容】

選択	取引内容
<input checked="" type="radio"/>	振込・振替

未承認の取引内容

選択	取引内容
<input type="radio"/>	振込・振替

よろしければ「次へ」ボタンをクリックして下さい。

- ②承認済のお取引内容から「振込振替」を選択し、「次へ」ボタンをクリックしてください。
(承認済取引の取消は次ページをご覧ください)

承認済の振込・振替一覧画面[BNS102]

振込/振替を選択して下さい。

照会状況	受付日	受付番号	振替番号	振込金額	受取人名	振込振替日	支払加入者番号	依頼者	取消者
<input checked="" type="radio"/>	5月18日	0518123	A0505180001	¥93,370	307770770	5月20日	1234567	高中文子	高中文子

振込振替取引のお取引は、お客様が承認したお取引に対してのみ行うことができます。

振込・振替暗証番号を入力し、「照会」ボタンをクリックして下さい。

振込・振替暗証番号:

承認済取引の照会には、振込・振替暗証番号を入力し、「取消」ボタンをクリックして下さい。

振込・振替暗証番号:

ただしこのように振込のお取引はできません。

- ③照会するお取引を選択のうえ「振込・振替暗証番号」を入力し、「照会」ボタンをクリックしてください。
(承認内容の取消する場合はP.26をご覧ください)

振込・振替暗証番号(4桁)を入力

●振込・振替暗証番号

Web振込・振替サービスのお申込の際にお客様にご指定いただく番号で、ご本人様が行った振込・振替であることを確認するためのものです。

承認済の振込・振替照会結果画面[BNS103]

【支払口座】

加入者番号			
1311234567			
支店名	科目	口座番号	口座メモ
本店営業部	普通	1234567	支払口座

【照会結果】

振込/振替

【振込振替明細】

依頼番号	支払金額
A0505180001	¥100,000
受付番号	先方負担手数料
0518123	¥630
取引名	振込金額
5月支払	¥93,370
金融機関名	振込手数料
八重洲銀行	¥630
支店名	引落合計金額
大手町支店	¥100,000
科目	日付
普通	5月20日
口座番号	
1234560	
受取人名	
307770770	

【承認情報】

依頼者	依頼日	承認者	承認日
高中文子	5月18日	高中文太郎	5月20日

コメント

確認しました。承認します。

- ④お取引内容が表示されます。
お取引内容を印刷する場合は「印刷」ボタンをクリックしてください。

引続き照会を行う場合は「一覧へ戻る」ボタンをクリックしてください。

2. 承認済取引の取消

取消は振込・振替指定日の前営業日の19時までとなりますのでご注意ください。

下記の承認済み振込・振替一覧画面の表示方法は前ページの①②をご覧ください。

振込・振替状況	受付日	受付番号	振替番号 取引名	振込金額	受取人名	振込指定日	支払加入者番号	振替者 承認者	取消者
振込	5月10日	0518128	A0505180001 5月支払	¥99,370	33972012	5月10日	1311234567	高中文子 高中文子	

- ①取消するお取引を選択のうえ「振込・振替暗証番号」を入力し、「取消」ボタンをクリックしてください。
(承認内容の照会をする場合はP.25をご覧ください。)

お客様が承認されたお取引のうち、振込・振替指定日が翌営業日以降のお取引が取消可能です。

振込・振替暗証番号（4桁）を入力
●振込・振替暗証番号
 Web振込・振替サービスのお申込の際にお客様にご指定いただく番号で、ご本人様が行った振込・振替であることを確認するためのものです。

振込・振替	振込/振替
振込	振込

承認情報	依頼者	依頼日	承認者	承認日
	高中文子	5月10日	高中文子	5月10日

- ②承認内容が表示されますので、取消内容を確認後「承認暗証番号」を入力し「実行」ボタンをクリックしてください。

承認暗証番号（3桁）を入力
●承認暗証番号
 Web振込・振替サービスのお申込の際にお客様にご指定いただく番号で、ご本人様が行った振込・振替であることを確認するためのものです。
 承認暗証番号は振込・振替取引が成立の都度システムで変更される3桁可変の暗証番号です。

⚠️ ご確認ください

依頼内容の取消は振込・振替指定日の前営業日19:00までとなります。
 振込・振替指定日が当日のお取引は取消ができませんので、取引店にご連絡ください。

未承認取引の照会

Web振込・振替サービスの承認機能によりお手続きをいただいた「承認待ち」、「差戻し」、「削除」された状態の振込・振替データのお取引内容の照会ができます。

メインメニュー画面[BPT001]

商中工業株式会社 商中花子 123456@shokochukin.co.jp

▼未承認のお取引

承認待ちのお取引	-	2件	承認へ
差戻しのお取引	-	1件	承認へ

▼ご利用履歴

最近3回のログイン日時	2005/5/18 10:30:20	2005/5/17 12:10:40	2005/5/16 14:15:30
-------------	--------------------	--------------------	--------------------

▼お知らせ

選択	ご案内日	掲載終了日	区分	タイトル
<input checked="" type="checkbox"/>	2005/5/18	2005/5/18	ご案内	ご利用開始のご案内

メッセージ内容表示 全タイトル表示

【お取引口座一覧】

お取引口座を選択し、それぞれの取引種別ボタンを押して下さい。
取引照会、振込・振替をご利用の場合は、一番上のお取引口座(振込・振替の資金引落口座)を選択して下さい。

選択	加入者番号	口座	口座メモ
<input checked="" type="checkbox"/>	1311234567	131-1-1234567	支払口座
<input type="checkbox"/>	1312345678	131-2-2345678	残高照会専用口座

【取引種別】

振込照会 取引照会

▼振込・振替

お取引の作成を行う場合は、「振込・振替データ作成」ボタンを押して下さい。

振込・振替データ作成

①メインメニュー画面の「依頼内容の照会・取消」をクリックしてください。

照会権限

マスターユーザと「振込・振替取引照会」権限を付与された一般ユーザは未承認取引の全取引を照会できます。

「振込・振替依頼」権限または「振込振替の承認・取消」権限が付与されたユーザは自身が依頼、差戻し、削除した取引について照会することができます。

取引選択画面[BNS101]

取引内容を選択して下さい。

選択	承認済の取引内容	取引内容
<input type="checkbox"/>		振込・振替
<input checked="" type="checkbox"/>		振込・振替

ようじわは「次へ」ボタンを押して下さい。

次へ 中断

②未承認のお取引内容から「振込振替」を選択し、「次へ」ボタンをクリックしてください。

未承認振込・振替一覧画面[BNS104]

照会対象を選択して下さい。

選択	承認状況	承認期限	依頼番号 取引名	振込金額	受取人名	振込指定日	支払加入者番号	依頼者 承認者
<input checked="" type="checkbox"/>	承認待ち	5月20日	A0505180001 リース代	¥100,000	-	5月20日	1311234567	商中花子
<input type="checkbox"/>	差戻し	5月22日	A0506120002	¥199,467	おにぎりに	5月22日	1311234567	商中花子
<input type="checkbox"/>	削除	5月23日	A0505180001 管理費	¥97,000	-	5月23日	1311234567	商中花子

お取引の詳細を確認するには取引を選択し、「照会」ボタンを押して下さい。

照会

取引選択へ戻る 中断

③対象取引を選択し、「照会」ボタンをクリックしてください。

承認状況の説明

【承認待ち】：未承認である状態

【差戻し】：承認者がデータ作成者に差戻した状態

【削除】：承認者がデータ削除した状態

承認期限に「期限切れ」表示のあるお取引は承認できませんので、データ作成者に差戻し頂き振込指定日を変更するか、振込・振替データの再作成が必要です。

未承認振込・振替照会結果画面[BNS105]

【支払口座】

加入者番号	口座メモ
1311234567	支払口座

承認状況

承認待ち

【振込振替明細】

依頼番号	A0505180001	支払金額	¥100,000
取引名	0518123	先方負担手数料	¥630
金融機関名	八重洲銀行	振込金額	¥99,370
支店名	大手町支店	振込指定日	5月20日
科目	普通		
口座番号	1234560		
受取人名	ヨシヤマケン		

【承認情報】

依頼者	依頼日	承認者	承認期限
商中花子	5月18日	商中太郎	5月20日

コメント

確認しました。承認します。

一覧へ戻る メインメニュー画面へ 印刷

④未承認のお取引内容が表示されます。
お取引内容を印刷する場合は「印刷」ボタンをクリックしてください。

引続き照会を行う場合は「一覧へ戻る」ボタンをクリックしてください。

振込・振替データ編集確認画面[BTS023]	
【支払口座】	
加入者番号	口座メモ
1311234567	支払口座
【振込振替明細】	
依頼番号	A0903180001
取引名	5月支払分
振込指定日	5月18日
登録名	商中工業株式会社
入金先口座	新木橋銀行 北支店 普通 1988878
受取人名	ｼﾞｮﾌﾞｽｸﾗｲﾌﾞ
支払金額	¥68,000
先方負担手数料	¥0
振込金額	¥68,000
【承認情報】	
承認者	承認期限
商中太郎	5月18日
コメント	
振込金額と振込日を修正しました。本日の振込となりますので承認お願いします。	
上記の内容で振込振替データを確定します。	
<input type="button" value="確定"/> <input type="button" value="確定して承認待ち一覧へ"/> <input type="button" value="戻る"/> <input type="button" value="中断"/>	

- ④編集内容を確認し「確定」または「確定して承認待ち一覧へ（承認権限がある場合に表示）」ボタンをクリックしてください。

振込・振替データの確定を行うと承認者へ承認依頼メールが送信されますので、承認者は承認時限までに承認処理を行ってください。

2. 振込・振替データの削除

振込・振替データ作成開始画面[BTS001]								
振込(承認依頼)データを新しく作成する場合は、「新規作成」ボタンをクリックして下さい。								
新規作成								
差戻しのお取引: 全2件(1件~2件表示中)								
【差戻しのお取引一覧】								
選択	承認期限	振込指定日	依頼番号/取引名	加入者番号	振込方式	入金先口座/受取人番号	振込金額	コメント
<input checked="" type="radio"/>	3月16日	3月16日	A0903160001 管理費	1311234567	都度指定方式	商工中金 本店営業部 当座 2345678 ｼﾞｮﾌﾞｽｸﾗｲﾌﾞ	¥100,000	承認期限に間に合いませんでした。再度申請をお願いします。
<input type="radio"/>	3月18日	3月18日	A0903160004 3月支払	1311234567	事前登録方式	015	¥400,000	金額が誤っていませんか？確認をお願いします
選択欄「ごま」が表示されているお取引は、入金先口座の金融機関もしくは支店の情報に変更が発生しております。								
<input type="button" value="編集"/> <input type="button" value="印刷"/> <input type="button" value="中断"/>								

- ①差戻しのお取引一覧から削除するお取引を選択し、「削除」ボタンをクリックしてください。
(差戻し取引を編集する場合はP.28をご覧ください。)

振込・振替データ削除確認画面[BTS018]	
【支払口座】	
加入者番号	口座メモ
1311234567	支払口座
【振込振替明細】	
依頼番号	A0903160001
取引名	管理費
振込指定日	3月16日
受取人番号	
登録名	商中太郎
入金先口座	商工中金 本店営業部 当座 2345678
受取人名	ｼﾞｮﾌﾞｽｸﾗｲﾌﾞ
支払金額	¥100,000
先方負担手数料	¥0
振込金額	¥100,000
【承認情報】	
承認者	商中花子
コメント	不要とのことですので削除します
上記のお取引を削除します。 よろければ「実行」ボタンをクリックして下さい。	
<input type="button" value="実行"/> <input type="button" value="戻る"/> <input type="button" value="中断"/>	

- ②お取引内容をご確認のうえ「実行」ボタンをクリックしてください。

コメント入力は任意でデータ作成者への連絡文を入力することができます。

振込・振替データ削除結果画面[BTS019]	
【支払口座】	
加入者番号	口座メモ
1311234567	支払口座
【振込振替明細】	
依頼番号	A0903160001
取引名	管理費
振込指定日	3月16日
受取人番号	
登録名	商中太郎
入金先口座	商工中金 本店営業部 当座 2345678
受取人名	ｼﾞｮﾌﾞｽｸﾗｲﾌﾞ
支払金額	¥100,000
先方負担手数料	¥0
振込金額	¥100,000
【承認情報】	
承認者	商中花子
コメント	不要とのことですので削除します
上記のお取引を削除いたしました。	
<input type="button" value="メインメニュー画面へ"/> <input type="button" value="印刷"/>	

- ③削除結果が表示されます。
削除結果を印刷する場合は「印刷」ボタンをクリックしてください。

サービスご利用のヒント

用語集

● **Web照会サービス／Web振込・振替サービス申込書**

商工中金ビジネスWebの新規お申込み、登録事項の変更、解約に使用する申込書です。

● **Webデータ伝送サービス申込書**

Webデータ伝送サービスの新規お申込み、解約に使用する申込書です。

● **商工中金ビジネスWeb振込・振替サービス（都度指定方式）利用申込書**

Web振込・振替サービスで都度指定方式の振込・振替サービスをご利用いただく場合の、新規お申込み、解約に使用する申込書です。

★ **ログインID**

お客様のお名前に代わるものであり、商工中金ビジネスWebにログインする際に入力していただきます。

★ **ログインパスワード**

商工中金ビジネスWebにログインする際に入力していただく、お客様がご本人であることを確認させていただくための重要な情報です。

★ **確認用パスワード**

商工中金ビジネスWebで様々なご登録事項を設定・変更する際に入力していただくものです。

★ **承認パスワード**

Webデータ伝送サービスで依頼データの承認の際に入力していただくものです。

★ **電子証明書**

契約者情報を保有した電子的なデータで、インターネット上で契約者本人であることを確認するために用いられ、ユーザごとに1枚のみの発行となります。マスターユーザのパソコン代替やOS再インストール等の場合は電子証明書失効手続きをお願いします。

また、電子証明書の有効期限は1年です。有効期限到来の30日前と10日前に電子メールで「有効期限切れ」のご案内をいたしますので、更新手続きをお願いします。

● **照会用暗証番号**

Web照会サービスでお申込みの際にお客様にご指定いただく番号で、ご本人様が行った照会であることを確認するためのものです。

● **振込・振替暗証番号**

Web振込・振替サービスでお申込みの際にお客様にご指定いただく番号で、ご本人様が行った振込・振替であることを確認するためのものです。（金額指定画面で入力していただきます。）

● **承認暗証番号**

Web振込・振替サービスでお申込みの際にお客様にご指定いただく番号で、ご本人様が行った振込・振替であることを確認するためのものです。（振込・振替内容確認画面で入力していただきます。）

承認暗証番号は振込・振替取引が成立のつどシステムで変更される3桁可変の暗証番号です。

● **確認暗証番号**

Web振込・振替サービスで都度指定方式のお申込みの際にお客様にご指定いただく番号で、ご本人様が行った振込・振替であることを確認するためのものです。（振込・振替内容確認画面で入力していただきます。）

● **承認実行暗証番号**

Webデータ伝送サービスでお申込みの際にお客様にご指定いただく番号で、ご本人様が行った振込や口座振替であることを確認するためのものです。（取引の承認画面で入力していただきます。）

● **受取人番号**

あらかじめ当金庫あて「振込・振替口座（入金指定口座）登録依頼書」にてお申込み登録いただいた入金指定口座の登録番号のことです。

事前登録方式による振込・振替

当金庫あて「振込・振替口座（入金指定口座）登録依頼書」にてお申込み登録いただいた入金指定口座に対して行う振込・振替です。

都度指定方式による振込・振替

振込・振替の都度、画面上でご指定いただいた入金指定口座に対して行う振込・振替です。

（都度指定方式はログイン方法を電子証明書方式としていただいたお客様が利用可能です。）

（注） ★：本サービスのサービス画面から登録・変更が可能です。

●：書面での登録・変更が必要になります。

注 意 事 項

■ログインIDを忘れた

ログインIDをお忘れになるとログインできません。マスターユーザの方はお取引店までご連絡ください。一般ユーザ（管理者ユーザを含む）の方はマスターユーザにご連絡ください。

■ログインパスワードを忘れた

ログインパスワードをお忘れになるとログインできません。マスターユーザの方はお取引店までご連絡ください。一般ユーザ（管理者ユーザを含む）の方はマスターユーザにご連絡ください。

* 電子証明書方式でご利用のお客様は電子証明書の失効手続きが必要になる場合がございますのでご注意ください。

■確認用パスワード・承認パスワードを忘れた

確認用パスワードをお忘れになると様々なご登録事項の設定・変更ができなくなります。また、承認パスワードをお忘れの場合はデータ伝送サービスの承認が行えません。マスターユーザの方はお取引店までご連絡ください。管理者ユーザの方はマスターユーザにご連絡ください。

■各暗証番号を忘れた

各暗証番号をお忘れになると様々なお取引ができなくなります。お取引店で暗証番号変更の手続きが必要となりますので、お取引店までご連絡ください。

■ログインパスワード・確認用パスワード・承認パスワードを間違えて入力した

パスワードを連続して誤入力すると、セキュリティ確保のため一定時間商工中金ビジネスWebがご利用いただけなくなります。しばらく待って正しいログインパスワード・確認用パスワード・承認パスワードを入力してください。

■ログインパスワード・確認用パスワード・承認パスワードが無効になった

さらにパスワードを連続して誤入力すると、セキュリティ確保のためパスワードが無効になります。サービス再開にあたっては、マスターユーザの方はお取引店までご連絡ください。一般ユーザ（管理者ユーザを含む）の方はマスターユーザにご連絡ください。

■各暗証番号を間違えて入力した

各暗証番号を一定回数以上誤入力すると、セキュリティ確保のため当日のサービスのご利用を停止させていただきます。サービス再開は翌営業日以降になります。

■電子証明書の更新

電子証明書有効期限の30日前と10日前に「電子証明書有効期限切れのご案内」メールが届きますので、メールに記載されている有効期限までに更新手続きをお願いします。

メインメニュー画面の「電子証明書更新」ボタンをクリックし更新手続きをしてください。

不要になった電子証明書は次の「■電子証明書の有効期限が切れた」を参考に削除してください。

期限までに更新手続きが行なわれなかった場合は、ご利用の電子証明書は失効いたしますので、次の「■電子証明書の有効期限が切れた」を参考に電子証明書の取得手続きをお願いします。

■電子証明書の有効期限が切れた

電子証明書の有効期限は1年です。有効期限内での更新手続きをお願いします。有効期限経過後に更新いただく場合は、ログイン画面より「電子証明書取得」を行ってください。有効期限の切れた電子証明書はInternet Explorerの「ツール (T)」－「インターネットオプション (O)」の「コンテンツ」タブの「証明書 (C)」ボタンをクリックして該当証明書を選択して削除します。

■パソコンを代替する

電子証明書をインストールしているマスターユーザのパソコンを代替する場合は「電子証明書失効／ID・パスワード初期化依頼書」の提出をお願いいたします。当金庫が旧パソコンで利用していた電子証明書の失効手続きを行いますので、その後に新パソコンで電子証明書の再取得をお願いします。

※一般ユーザ（管理者ユーザを含む）の方の電子証明書の失効は、マスターユーザが「一般ログインIDの変更・削除」から一般ログインIDの「削除」を行い電子証明書を失効させてから、「一般ログインIDの登録」を行います。

※不正利用防止のため代替・廃棄するパソコンから電子証明書を削除してください。

■画面移動および終了時

ブラウザ上の「戻る」、「進む」ボタンは使用しないでください。

入力項目の移動は「マウスの左クリック」または「Tab」キーで行い、「Enter」キーは使用しないでください。

終了のときまたは離席されるときは画面上の「ログアウト」ボタンを押してください。

(ブラウザ上の「×」ボタンは押さないでください。)

略語の一覧

略語を使用することができる用語および略語の一覧

用語	カナ文字による略語	用語	カナ文字による略語
1. 法人略語		3. 事業略語	
株式会社	カ	連合会	レン
有限会社	ユ	共済組合	キヨウサイ
合名会社	メ	協同組合	キヨウクミ
合資会社	シ	生命保険	セイメイ
合同会社	ド	海上火災保険	カイジヨウ
医療法人、医療法人財団、医療法人社団	イ	火災海上保険	カサイ
財団法人、一般財団法人、公益財団法人	ザイ	健康保険組合	ケンポ
社団法人、一般社団法人、公益社団法人	シヤ	国民健康保険組合	コクホ
宗教法人	シュウ	国民健康保険組合連合会	コクホレン
学校法人	ガク	社会保険診療報酬支払基金	シヤホ
更正保護法人	ホゴ	厚生年金基金	コウネン
社会福祉法人	フク	従業員組合	ジユウクミ
相互会社	ソ	労働組合	ロウクミ
特定非営利活動法人	トクヒ	生活協同組合	セイキヨウ
独立行政法人	ドク	食料販売協同組合	シヨクハンキヨウ
地方独立行政法人	チドク	国家公務員等共済組合連合会	コクキヨウレン
弁護士法人	ベン	農業協同組合連合会	ノウキヨウレン
有限責任中間法人 無限責任中間法人	チュウ	経済農業協同組合連合会	ケイザイレン
行政書士法人	ギヨ	共済農業組合連合会	キヨウサイレン
司法書士法人	シホウ	漁業協同組合	ギヨキヨウ
税理士法人	ゼイ	漁業協同組合連合会	ギヨレン
国立大学法人	ダイ	公共職業安定所	シヨクアン
農事組合法人	ノウ	社会福祉協議会	シヤキヨウ
		特別養護老人ホーム	トクヨウ
2. 営業所略語		有限責任事業組合	ユウクミ
営業所	エイ		
出張所	シュツ		