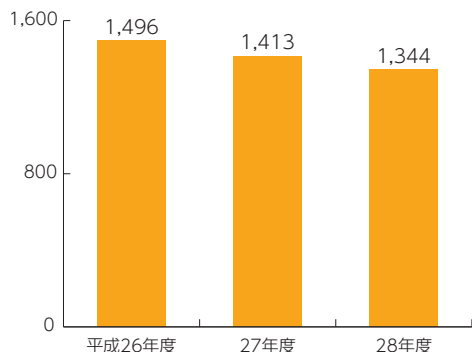
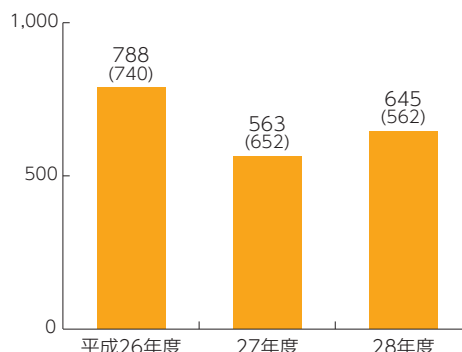


## 収支の状況

### 業務粗利益 (単位: 億円)

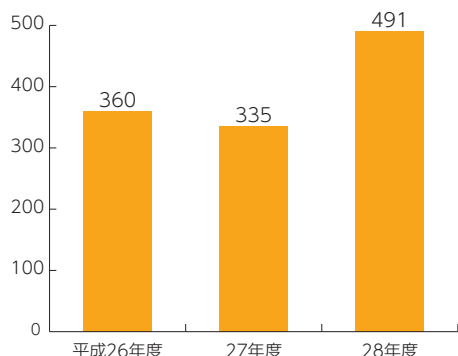


### 業務純益 (単位: 億円)

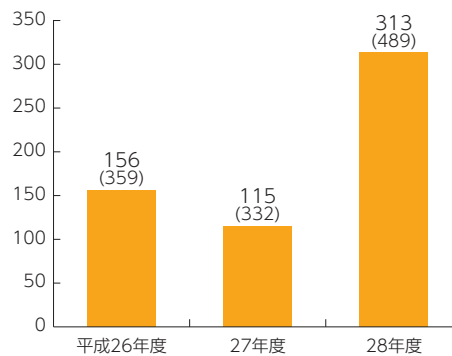


(注) ( ) 内は一般貸倒引当金繰入額控除前業務純益

### 経常利益 (単位: 億円)

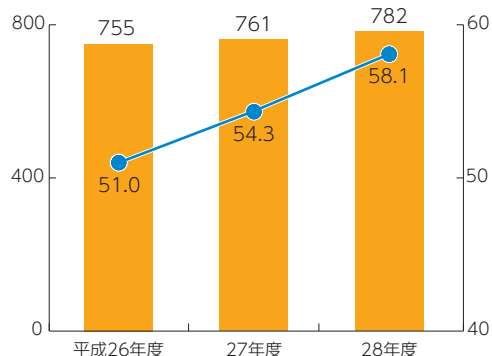


### 当期純利益 (単位: 億円)



(注) ( ) 内は税引前当期純利益

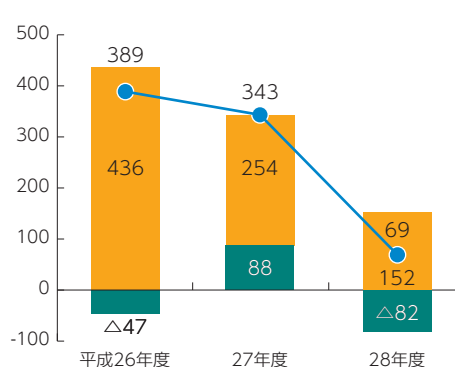
### 経費 (単位: 億円) ・ OHR (単位: %)



■ 経費 (左軸) ● OHR (右軸)

(注) OHR=経費÷業務粗利益 (国債等債券損益控除後)

### 与信費用 (単位: 億円)



● 与信費用

■ 不良債権処理額

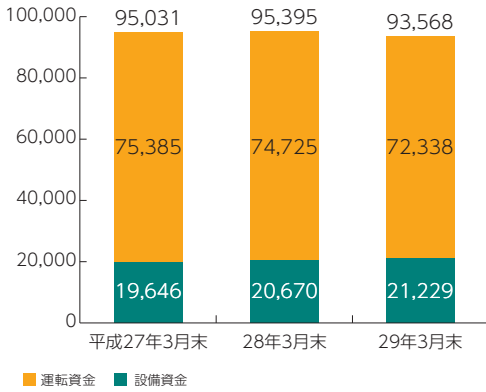
■ 一般貸倒引当金繰入額・戻入益

(注) 一般貸倒引当金戻入益はマイナスで表示

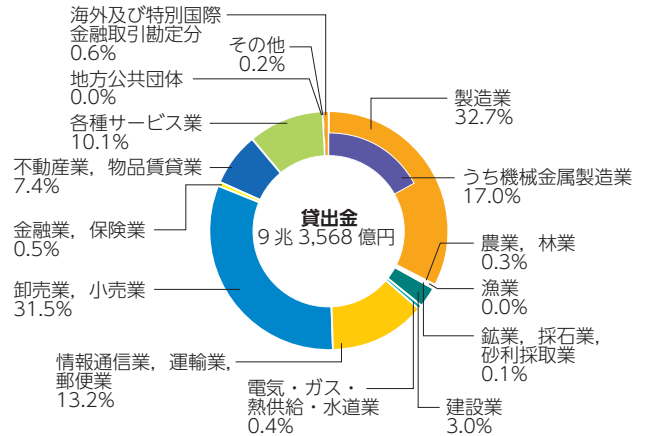
● 平成29年3月期の業務粗利益は、資金利益が減少したことなどから、前期比69億円減少し、1,344億円となりましたが、与信費用の減少などから、経常利益は前期比156億円増加し、491億円となりました。

## 貸出金の状況

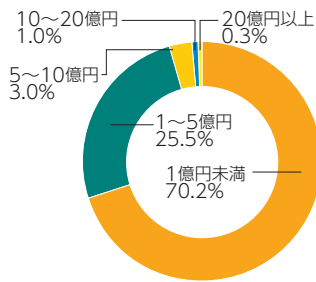
### 貸出金残高推移 (単位：億円)



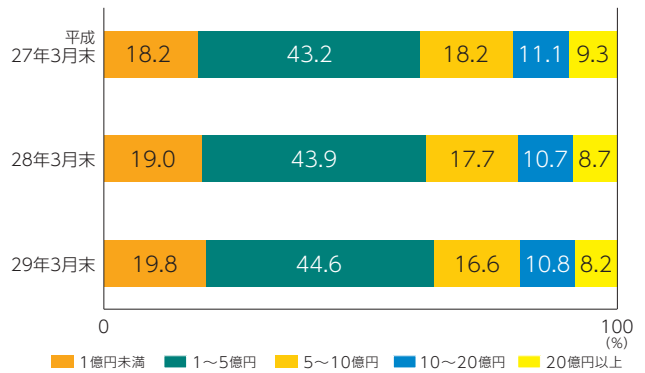
### 貸出金業種別内訳 (平成29年3月31日現在)



### 残高階層別貸出先数の構成 (平成29年3月31日現在)

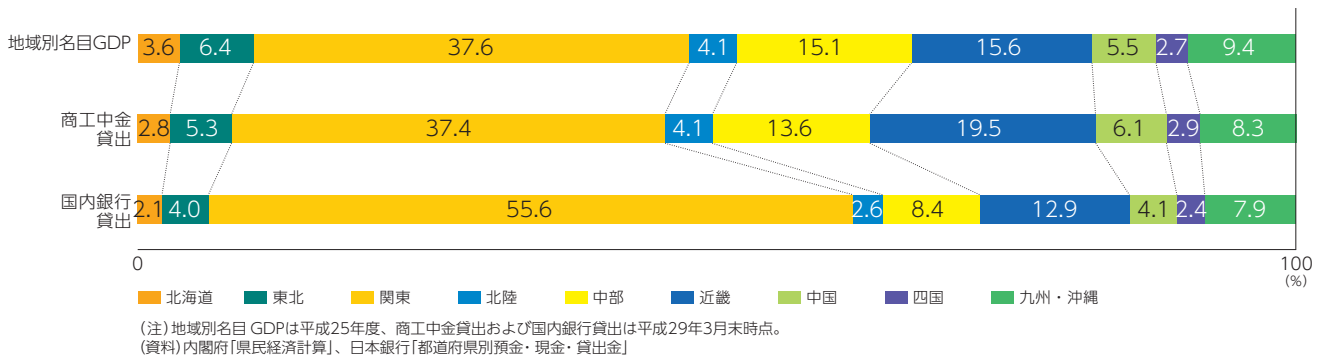


### 残高階層別貸出残高構成比



財務ハイライト  
▼ 貸出金の状況

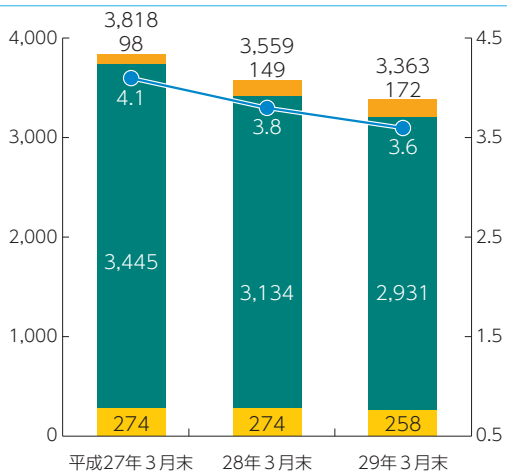
### 地域別名目GDPと商工中金の地域別貸出残高構成比比較



● セーフティネット機能の発揮に取り組みましたが、お取引先の資金需要の低迷などから平成29年3月期の貸出金残高は、前期比1,827億円の減少となりました。

## 不良債権の状況

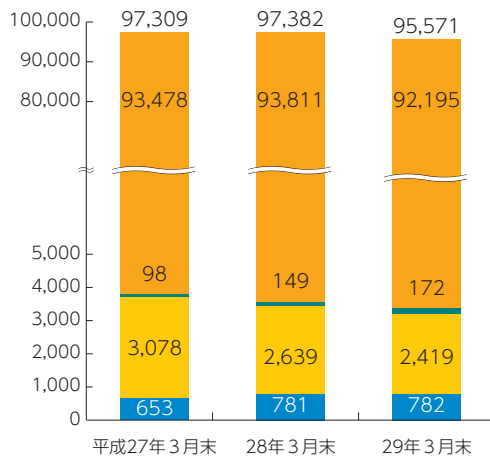
リスク管理債権および不良債権比率 (単位：億円、%)



■ 貸出条件緩和債権・3ヵ月以上延滞債権 (左軸)  
■ 延滞債権 (左軸)  
■ 破綻先債権 (左軸)  
● 不良債権比率 (右軸)

(注) 自己査定の結果に基づき、破綻先債権 (破綻先)、延滞債権 (実質破綻先、破綻懸念先) および3ヵ月以上延滞債権や貸出条件緩和債権 (お取引先の経営再建や支援を図る目的で金利減免など、お取引先に有利な取り決めを行った貸出金) を開示しています。  
不良債権比率：リスク管理債権の貸出金に占める割合

金融再生法に基づく開示債権 (単位：億円)



■ 正常債権  
■ 要管理債権  
■ 危険債権  
■ 破産更生債権およびこれらに準ずる債権

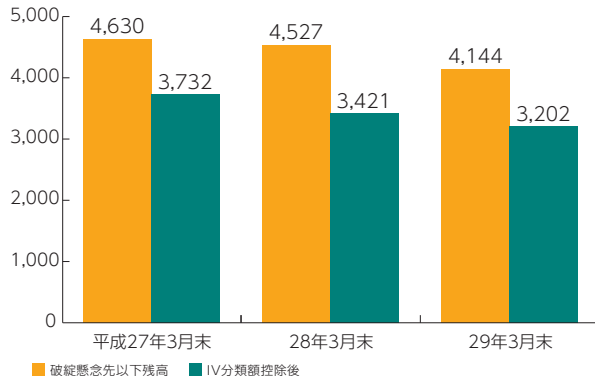
(注) 自己査定の結果に基づき、破綻先・実質破綻先の債権を「破産更生債権およびこれらに準ずる債権」、破綻懸念先の債権を「危険債権」、要注意先の債権のうち「3ヵ月以上延滞債権」および「貸出条件緩和債権」を「要管理債権」として開示しています。

自己査定の債務者区分別残高 (単位：億円)

	平成27年3月末		28年3月末		29年3月末	
	金額	構成比	金額	構成比	金額	構成比
破綻先	585	0.6%	694	0.7%	591	0.6%
実質破綻先	965	1.0%	1,192	1.2%	1,133	1.2%
破綻懸念先	3,078	3.1%	2,639	2.7%	2,419	2.5%
要注意先	29,553	30.1%	29,757	30.2%	27,633	28.6%
要管理先	123	0.1%	171	0.2%	193	0.2%
その他要注意先	29,429	30.0%	29,585	30.0%	27,440	28.4%
正常先	64,023	65.2%	64,203	65.2%	64,734	67.1%
合計	98,207	100.0%	98,488	100.0%	96,513	100.0%

(注) 内部格付に基づき、ご融資先を正常先、要注意先、破綻懸念先、実質破綻先、破綻先の5つに区分し、開示しています。

破綻懸念先以下残高推移 (単位：億円)



- リスク管理債権および金融再生法に基づく開示債権は自己査定により回収不能と区分された債権額（IV分類額）を控除した金額で表示しています。  
 なお、平成29年3月末において、控除した金額はそれぞれ次の通りです。  
 リスク管理債権…「破綻先債権」については325億円、「延滞債権」については608億円  
 金融再生法に基づく開示債権…「破産更生債権およびこれらに準ずる債権」については941億円
- 自己査定対象債権・金融再生法に基づく開示対象債権にはIV分類額を含みます。
- リスク管理債権は貸出金のみを対象としています。  
 自己査定対象債権・金融再生法に基づく開示対象債権は、貸出金のほか、商工中金保証付私募債（商工中金がその元本の償還および利息の支払の全部または一部について保証している私募による社債）、外国為替、支払承諾見返や未収利息、仮払金など貸出金に準ずる債権を含みます。

- 自己査定において要注意先に区分されたお取引先を中心として、経営改善計画の策定支援・フォローを通じ、お取引先の経営改善に向けた積極的な取組みを行っています。
- 今後につきましても、こうした取組みに注力し、自己査定を通じた適切な債権管理を実施することで、債権・財務の健全性を維持・確保していきます。

償却・引当について

商工中金は、自己査定に基づき適正な償却・引当を実施しており、監査法人による会計監査を受けています。現状の不良債権に対し十分な処理を完了している状況にあります。

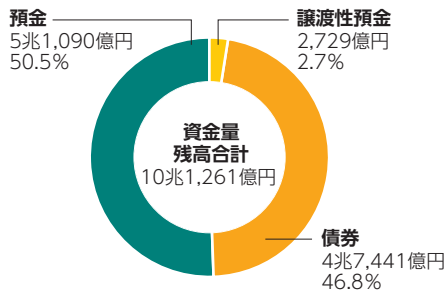
正常先・要注意先	過去の貸倒の実績に基づき合理的に算出した額を引当金として計上。
破綻懸念先	担保などで保全されていない額のうち、必要額を引当金として計上。
実質破綻先・破綻先	担保などで保全されていない額の全額を引当金として計上または償却。

- 商工中金では、すべての与信に対して、「公認会計士協会実務指針」などの公正なルールに則り、「資産の自己査定」および「自己査定に基づいた償却・引当」を実施することで、資産の実態の的確な把握と、それに基づく管理の実施ならびに不良債権の適切な処理に努めています。

## 資金調達の状況

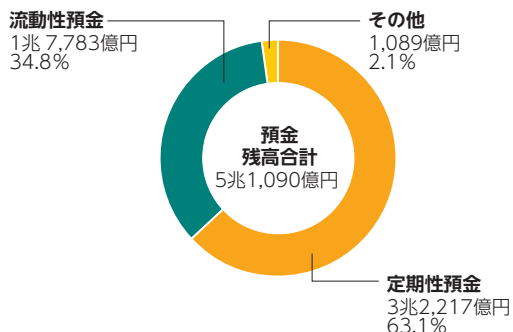
### 資金調達の内訳

(平成29年3月31日現在)



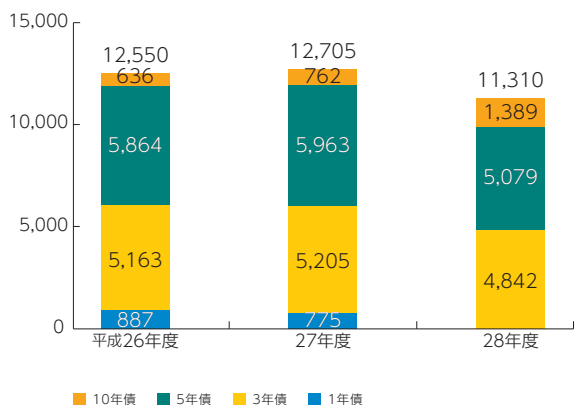
### 預金残高内訳

(平成29年3月31日現在)



### 募集債年度間発行額

(単位: 億円)



● 募集債による効率的な調達に加え、個人・法人預金を主体とした資金調達の基盤拡充に努めています。

## 自己資本の状況

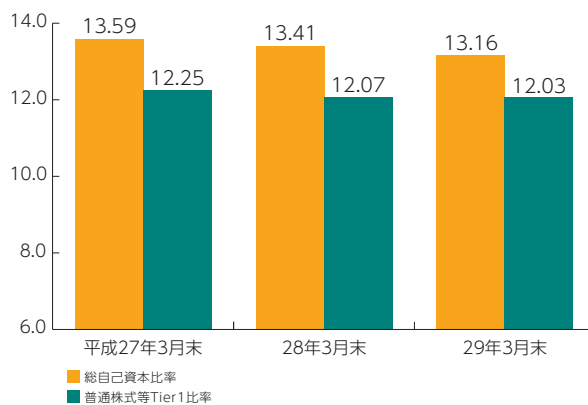
### 自己資本等の推移

(単位: 億円)

	平成27年3月末	28年3月末	29年3月末
総自己資本	9,700	9,805	9,964
普通株式等Tier1	8,743	8,820	9,110
うち民間保有株式	1,170	1,170	1,170
うち政府保有株式	1,016	1,016	1,016
うち危機対応準備金	1,500	1,500	1,500
うち特別準備金	4,008	4,008	4,008
うち利益剰余金	1,119	1,189	1,457

### 自己資本比率の推移

(単位: %)



(注) 商工中金は株式会社商工組合中央金庫法第23条第1項およびそれに基づく金融庁・財務省・経済産業省告示により、自己資本比率の向上に努めています。

- 平成29年3月期の総自己資本比率は13.16%と安定した水準で推移しております。
- また、自己資本に占める中核的自己資本（普通株式等Tier1）の割合が高いことなど、自己資本の質は高いものとなっています。