

# セブン銀行ATMでの通帳不発行口座への切替 操作手順

## 【お申込にあたっての注意事項】

金融機関、取引内容を選んで申込を行う場合

- お申込にはキャッシュカードが必要です。
- ATMでの申込前に、個人のお客さまは商工中金ダイレクト（インターネットバンキングおよびテレホンバンキング）への加入、法人・個人事業主のお客さまは商工中金Bizリンクへの加入が必須です。事前にご加入のうえお申込ください。
- 切替後は紙の通帳が使えなくなります。記帳が必要な場合は、申込前に記帳してください。
- お取引証キャッシュカードはご利用いただけません。

わずか2分で  
お申込完了

## 【ATM操作手順】



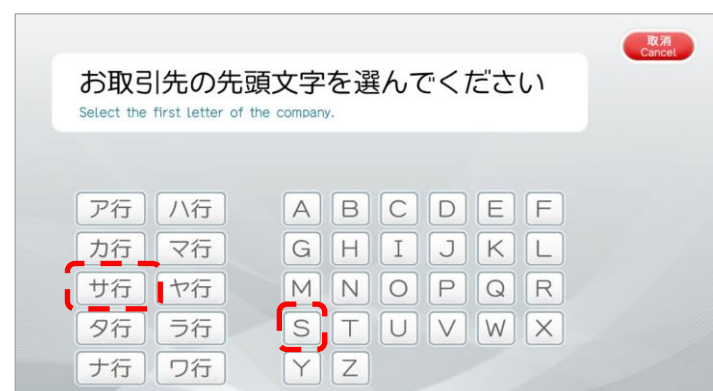
「各種お手続き」  
ボタンからスタート



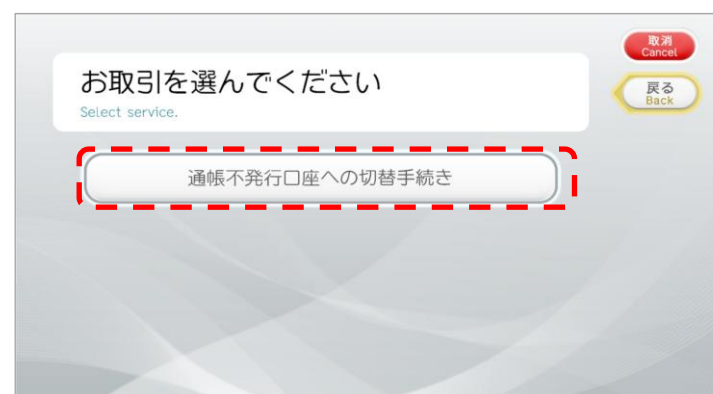
「情報の変更・更新/解約」  
を選んでください



「サ行」または「S」を選び、  
「商工中金」を選んでください

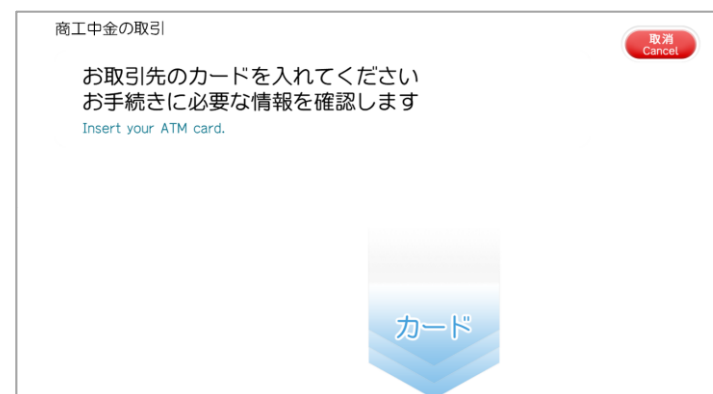


「通帳不発行口座への  
切替手続き」を選んでください



規約、注意事項をご確認・  
ご同意のうえ、キャッシュカードを挿入、  
暗証番号を入力ください

その後は操作手順に従い操作ください



## 【ATM受付完了後の流れ】

- ATMでの受付完了時に「ご利用明細票」が出力され、また入力頂いた携帯番号に申込受付済のSMS通知がされます。
- 当金庫にて条件確認を行ったのち切替完了の通知を郵送で行います。手続き完了までには3~5営業日かかります。